



Città metropolitana  
di Venezia

*Area Economico Finanziaria  
Servizio Economico Finanziario*

# **Relazione sulla gestione e nota integrativa al bilancio consolidato 2024**



Città metropolitana  
di Venezia

*Area Economico Finanziaria  
Servizio Economico Finanziario*

## Indice

1. Premessa .....	3
2. Il “gruppo amministrazione pubblica” .....	6
3. Individuazione degli enti da considerare per la predisposizione del bilancio consolidato .....	12
4. Il bilancio consolidato .....	24
5. Nota integrativa allo Stato Patrimoniale consolidato 2024 .....	38
6. Nota integrativa al conto economico consolidato 2024 .....	59
7. Conclusioni .....	85



Città metropolitana  
di Venezia

Area Economico Finanziaria  
Servizio Economico Finanziario

## 1. Premessa

La Città metropolitana di Venezia è tenuta ad elaborare, ai sensi decreto legislativo n. 118/2011, il bilancio consolidato, che rappresenta in modo veritiero e corretto la situazione economico-patrimoniale dell'attività complessivamente svolta dal Gruppo Città metropolitana, composto, oltre che dalla Città metropolitana (Amministrazione capogruppo) anche dai suoi enti strumentali, dalle sue società controllate e partecipate.

In particolare, il bilancio consolidato consente di:

- a) sopperire alle carenze informative e valutative dei bilanci degli enti che perseguono le proprie funzioni anche attraverso enti strumentali e detengono rilevanti partecipazioni in società, dando una rappresentazione, anche di natura contabile, delle proprie scelte di indirizzo, pianificazione e controllo;
- b) attribuire alla amministrazione capogruppo un nuovo strumento per programmare, gestire e controllare con maggiore efficacia il proprio gruppo comprensivo di enti e società;
- c) ottenere una visione completa delle consistenze patrimoniali e finanziarie di un gruppo di enti e società che fa capo ad un'amministrazione pubblica, incluso il risultato economico.

Il principio contabile applicato allegato n. 4/4 (di seguito, per brevità, "principio contabile") al decreto legislativo 118/2011, al paragrafo 5, stabilisce che "*Al bilancio consolidato è allegata una relazione sulla gestione che comprende la nota integrativa*". Nel caso della Città metropolitana di Venezia, la relazione sulla gestione è già stata già elaborata in occasione del rendiconto 2024, al quale sono stati allegati, altresì, un apposito referto sulla gestione delle società in house e delle apposite schede sulla gestione di quelle partecipate. Per tale motivo, in questa sede, ci si limita a rinviare a tali documenti, esplicitando invece la nota integrativa al bilancio consolidato.

Il bilancio consolidato del gruppo Città metropolitana di Venezia è stato redatto in base al principio contabile suddetto.

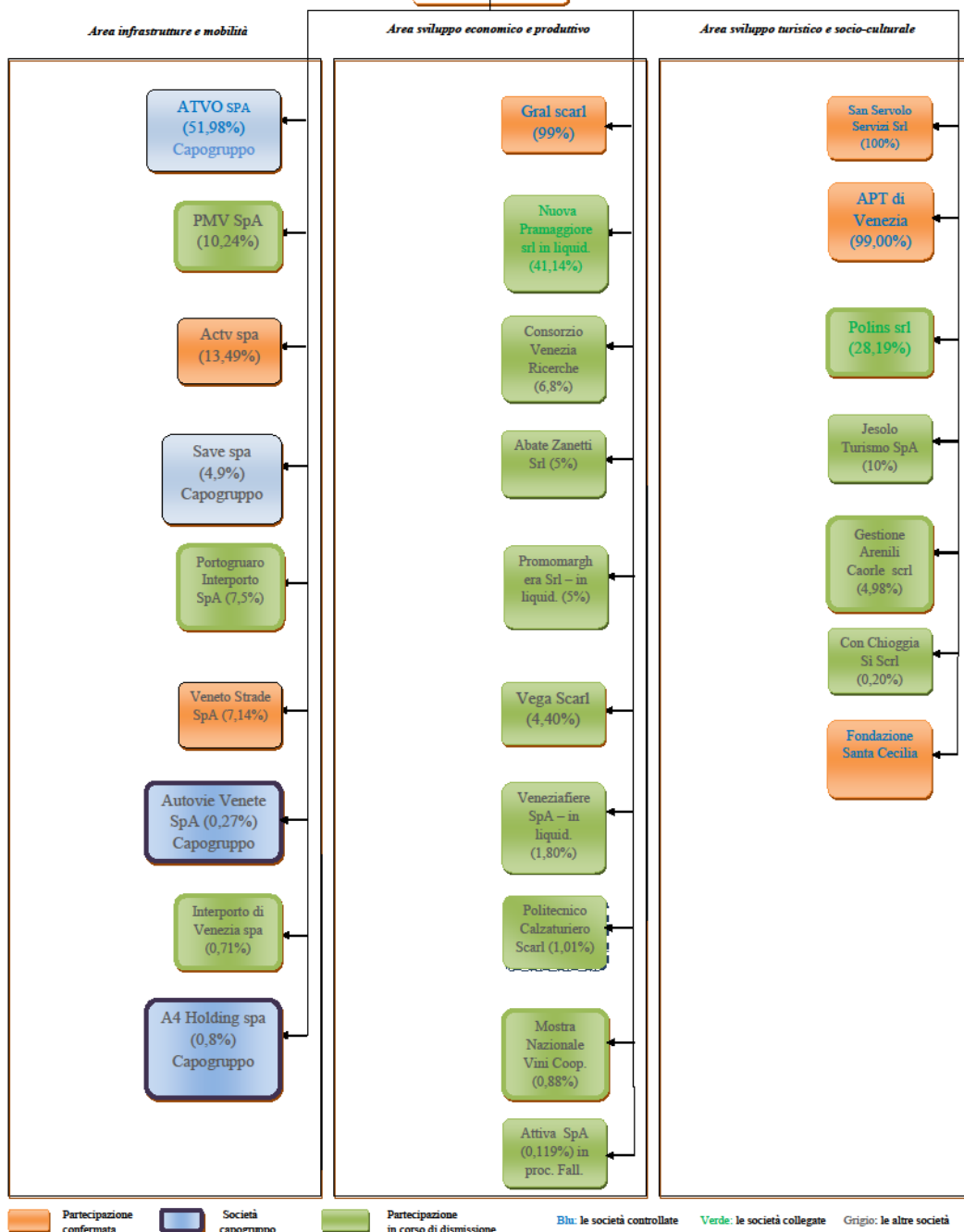
Alla data del 31/12/2014, la Città metropolitana di Venezia deteneva una partecipazione nei seguenti enti:



# Città metropolitana di Venezia

Area Economico Finanziaria  
Servizio Economico Finanziario

SITUAZIONE AL 31 DICEMBRE 2014

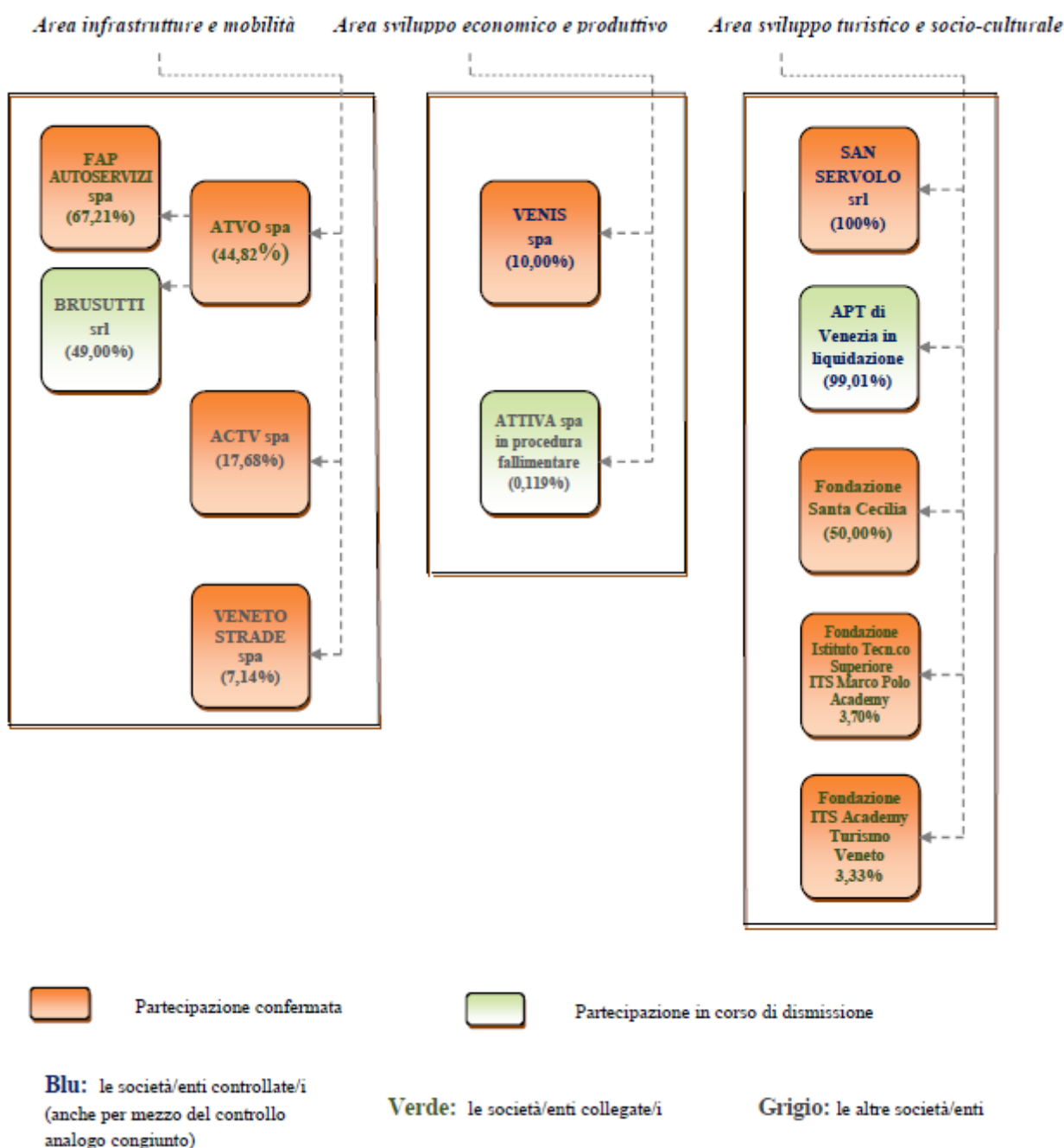




# Città metropolitana di Venezia

Area Economico Finanziaria  
Servizio Economico Finanziario

La situazione aggiornata al 31/12/2024 è di seguito riportata:



(Per completezza si evidenzia che la partecipazione indiretta nella Brusutti Srl è stata dismessa da ATVO Spa in data 10/06/2025)



Città metropolitana  
di Venezia

Area Economico Finanziaria  
Servizio Economico Finanziario

## 2. Il “gruppo amministrazione pubblica”

Il termine “*gruppo amministrazione pubblica*” comprende gli enti e gli organismi strumentali, nonché le società controllate e partecipate da un’amministrazione pubblica, come stabilito dal decreto legislativo 118/2011. Con decreti del Ministero dell’Economia e delle Finanze dell’11 agosto 2017, recante “*Aggiornamento degli allegati del decreto legislativo 23 giugno 2011, n. 118, in materia di armonizzazione dei sistemi contabili e degli schemi di bilancio delle regioni, degli enti locali e dei loro organismi*”, del 29 agosto 2018, recante “*Aggiornamento degli allegati al decreto legislativo n. 118 del 2011*”, e del 1° marzo 2019, recante “*Aggiornamento degli allegati al decreto legislativo n. 118 del 2011, in materia di armonizzazione dei sistemi contabili e degli schemi di bilancio delle regioni, degli enti locali e dei loro organismi*”, è stato in parte modificato il citato allegato 4/4.

Il principio è stato nuovamente innovato con decreto Mef del 1° settembre 2021, pubblicato G.U. Serie Generale n. 221 del 15 settembre 2021, in vigore dal 16 settembre 2021. Le modifiche allo schema del bilancio consolidato di cui all’allegato 11 al d.lgs. n. 118/2011, apportate dall’art. 9 del suddetto decreto, sono state applicate con decorrenza dal bilancio consolidato 2021.

La definizione del “*gruppo amministrazione pubblica*” fa riferimento alle nozioni di **controllo** e **di partecipazione**. In particolare, per quanto riguarda il controllo, utilizza un’accezione ben più ampia di quella prevista dal codice civile, infatti, il principio contabile include in questa nozione: il controllo di “diritto”, di “fatto” e di tipo “contrattuale” (comprendendo anche i casi in cui non è presente un legame di partecipazione, diretta o indiretta, al capitale delle controllate).

Costituiscono componenti del “*gruppo amministrazione pubblica*”:

- 1) **gli organismi strumentali** dell’amministrazione pubblica capogruppo come definiti dall’articolo 1, comma 2, lettera b) del decreto, in quanto trattasi delle articolazioni organizzative della capogruppo stessa e, di conseguenza, già compresi nel rendiconto consolidato della capogruppo (rientrano in questa categoria gli organismi che, sebbene dotati di una propria autonomia contabile, sono privi di personalità giuridica);



## Città metropolitana di Venezia

*Area Economico Finanziaria  
Servizio Economico Finanziario*

- 2) **gli enti strumentali controllati** dell'amministrazione pubblica capogruppo, come definiti dall'art. 11-ter, comma 1, del d.lgs. n. 118/2011, costituiti dagli enti pubblici e privati e dalle aziende nei cui confronti la capogruppo:
- a) ha il possesso, diretto o indiretto, della maggioranza dei voti esercitabili nell'ente o nell'azienda;
  - b) ha il potere assegnato da legge, statuto o convenzione, di nominare o rimuovere la maggioranza dei componenti degli organi decisionali, competenti a definire le scelte strategiche e le politiche di settore, nonché a decidere in ordine all'indirizzo, alla pianificazione ed alla programmazione dell'attività di un ente o di un'azienda;
  - c) esercita, direttamente o indirettamente la maggioranza dei diritti di voto nelle sedute degli organi decisionali, competenti a definire le scelte strategiche e le politiche di settore, nonché a decidere in ordine all'indirizzo, alla pianificazione ed alla programmazione dell'attività dell'ente o dell'azienda;
  - d) ha l'obbligo di ripianare i disavanzi nei casi consentiti dalla legge, per percentuali superiori alla quota di partecipazione;
  - e) esercita un'influenza dominante in virtù di contratti o clausole statutarie, nei casi in cui la legge consente tali contratti o clausole. L'influenza dominante si manifesta attraverso clausole contrattuali che incidono significativamente sulla gestione dell'altro contraente (ad esempio l'imposizione della tariffa minima, l'obbligo di fruibilità pubblica del servizio, previsione di agevolazioni o esenzioni) che svolge l'attività prevalentemente nei confronti dell'ente controllante. I contratti di servizio pubblico e di concessione stipulati con enti o aziende che svolgono prevalentemente l'attività oggetto di tali contratti presuppongono l'esercizio di influenza dominante. L'attività si definisce prevalente se l'ente controllato abbia conseguito nell'anno precedente ricavi e proventi riconducibili all'amministrazione pubblica capogruppo superiori all'80% dei ricavi complessivi. Non sono comprese nel perimetro di consolidamento gli enti e le aziende per i quali sia stata avviata una procedura concorsuale, mentre sono compresi gli enti in liquidazione;
- 3) **gli enti strumentali partecipati** di un'amministrazione pubblica, come definiti dall'articolo 11-ter, comma 2, costituiti dagli enti pubblici e privati e dalle aziende nei cui confronti la capogruppo ha una partecipazione in assenza delle condizioni di cui al punto 2;



## Città metropolitana di Venezia

*Area Economico Finanziaria  
Servizio Economico Finanziario*

- 4) **le società controllate** dall'amministrazione pubblica capogruppo, nei cui confronti la capogruppo:
- a) ha il possesso, diretto o indiretto, anche sulla scorta di patti parasociali, della maggioranza dei voti esercitabili nell'assemblea ordinaria o dispone di voti sufficienti per esercitare una influenza dominante sull'assemblea ordinaria;
  - b) ha il diritto, in virtù di un contratto o di una clausola statutaria, di esercitare un'influenza dominante, quando la legge consente tali contratti o clausole. L'influenza dominante si manifesta attraverso clausole contrattuali che incidono significativamente sulla gestione dell'altro contraente (ad esempio l'imposizione della tariffa minima, l'obbligo di fruibilità pubblica del servizio, previsione di agevolazioni o esenzioni) che svolge l'attività prevalentemente nei confronti dell'ente controllante. I contratti di servizio pubblico e di concessione stipulati con società che svolgono prevalentemente l'attività oggetto di tali contratti presuppongono l'esercizio di influenza dominante.
- L'attività si definisce prevalente se la società controllata abbia conseguito nell'anno precedente ricavi a favore dell'amministrazione pubblica capogruppo superiori all'80% dell'intero fatturato.
- 5) **le società partecipate** dell'amministrazione pubblica capogruppo, costituite dalle società a totale partecipazione pubblica affidatarie dirette di servizi pubblici locali della regione o dell'ente locale indipendentemente dalla quota di partecipazione. A decorrere dal 2019, con riferimento all'esercizio 2018, la definizione di società partecipata è estesa alle società nelle quali la regione o l'ente locale, direttamente o indirettamente, dispone di una quota significativa di voti, esercitabili in assemblea, pari o superiore al 20 per cento, o al 10 per cento se trattasi di società quotata.

Ai fini dell'inclusione nel "gruppo dell'amministrazione pubblica" non rileva la forma giuridica, né la differente natura dell'attività svolta dall'ente strumentale o dalla società.

Il gruppo "amministrazione pubblica" può comprendere anche gruppi intermedi di amministrazioni pubbliche o di imprese. In tal caso il bilancio consolidato è predisposto aggregando anche i bilanci consolidati dei gruppi intermedi.

Alla luce dei criteri sopra esposti, si illustra ora come è stato individuato il Gruppo Città metropolitana di Venezia (essendo il bilancio consolidato riferito al 31/12/2024), indicando quali enti partecipati rientrano o non rientrano nelle tipologie sopra menzionate:





# Città metropolitana di Venezia

Area Economico Finanziaria  
Servizio Economico Finanziario

Settore di attività/intervento	Denominazione società	%	Tipologia di ente					Note
			1)	2)	3)	4)	5)	
Infrastrutture per la mobilità								
Trasporto pubblico	A.C.T.V. S.p.A.	17,68	-	-	-	-	X	La società è affidataria, tramite la società AVM spa, delle attività operative per l’esercizio del trasporto pubblico locale; è controllata dal Comune di Venezia nonché totalmente partecipata da enti pubblici e da enti in controllo pubblico. Non sussiste un potere di controllo da parte della Città metropolitana in quanto partecipata con una quota minoritaria.
Trasporto pubblico	A.T.V.O. S.p.A. (capogruppo)	44,82	-	-	-	-	X	E’ soggetta, ai sensi del d.lgs. n. 175/2016 e s.m.i. a controllo pubblico congiunto della Città metropolitana e di altri Comuni del territorio. E’ affidataria, a seguito di gara a doppio oggetto, del servizio di trasporto pubblico locale extraurbano nel Veneto orientale. E’ fatta rientrare tra le società partecipate alla luce del valore della partecipazione dell’Ente.
Trasporto pubblico	FAP Autoservizi S.p.A. (partecipazione indiretta)	67,21 (ATVO Spa) 30,12 (CmVe)	-	-	-	-	X	E’ partecipata indirettamente dalla Città metropolitana, tramite ATVO spa, e sub-affidataria, da parte della stessa ATVO spa, di alcuni servizi di TPL.
Trasporto pubblico	Brusutti S.r.l. (partecipazione indiretta)	49,00 (ATVO Spa) 21,96 (CmVe)	-	-	-	-	X	Al 31-12-24 era partecipata indirettamente dalla Città metropolitana, tramite ATVO spa; alla stessa data era (ed è tuttora) affidataria diretta, da parte della stessa Città metropolitana, dei servizi di trasporto pubblico locale automobilistici extraurbani tra Venezia, il bellunese ed il Trentino. (Si evidenzia che trattasi di



# Città metropolitana di Venezia

Area Economico Finanziaria  
Servizio Economico Finanziario

Settore di attività/intervento	Denominazione società	%	Tipologia di ente					Note
			1)	2)	3)	4)	5)	
								partecipazione dismessa da ATVO S.p.A. in data 10/06/2025)
Progettazione, costruzione e manutenzione infrastrutture viarie	Veneto Strade S.p.A.	7,14	-	-	-	-	-	Non rientra in alcuna delle tipologie previste dal principio contabile. Per Veneto Strade spa la Città metropolitana, infatti, non dispone di quote significative di voti; la società non è inoltre affidataria di servizi pubblici locali.
Sviluppo economico e produttivo								
Acquisto terreni, infrastrutture e insediamenti industriali	Attiva S.p.A. in liquidazione	0,119	-	-	-	-	-	Non rientra in alcuna delle tipologie previste dal principio contabile; non è affidataria di servizi pubblici e per la stessa risulta avviata una procedura concorsuale dal 2013.
Servizi ICT e operatore locale di comunicazioni elettroniche	Venis S.p.A.	10,00	-	-	-	-	X	La società è soggetta a controllo analogo congiunto col Comune di Venezia. E' titolare di affidamento diretto in house dei servizi di conduzione data center e di altri sottoservizi e servizi informatici da parte della Città metropolitana. E' fatta rientrare tra le società partecipate alla luce del valore della partecipazione dell'Ente.
Sviluppo turistico, culturale e sociale								
Promozione e assistenza turismo	A.P.T. della Provincia di Venezia in liquidazione	99,01	-	X	-	-	-	E' soggetta a controllo della Città metropolitana. Si trova in liquidazione dal 2015.



## Città metropolitana di Venezia

Area Economico Finanziaria  
Servizio Economico Finanziario

Settore di attività/intervento	Denominazione società	%	Tipologia di ente					Note
			1)	2)	3)	4)	5)	
Gestione servizi di San Servolo	San Servolo S.r.l.	100,00	-	-	-	X	-	E' soggetta al controllo analogo della Città metropolitana. A seguito di affidamento in house, si occupa di valorizzare l'isola di San Servolo, il Museo della "Follia" ivi ubicato, il Museo di Torcello, Villa Widmann (quali immobili d'interesse storico, artistico, culturale e paesaggistico) e altri immobili affidati dalla Città metropolitana
Sviluppo sociale	Fondazione Santa Cecilia	50,00	-	-	X	-	-	E' ente strumentale partecipato
Sviluppo culturale	Fondazione Ist. Tecn. Sup. ITS Marco Polo Academy	3,70	-	-	X	-	-	E' ente strumentale partecipato
Sviluppo culturale	Fondazione ITS Academy Turismo Veneto	3,33	-	-	X	-	-	E' ente strumentale partecipato

Compongono quindi il “**Gruppo Città metropolitana di Venezia**” i seguenti enti, così come indicato dal decreto del sindaco metropolitano n. 42 del 24/07/2024, in parte aggiornato con decreto n. 71 del 05/09/2025:

- APT di Venezia in liquidazione (*ente strumentale controllato*);
- Fondazione Santa Cecilia (*ente strumentale partecipato*);
- Fondazione Istituto tecnologico superiore ITS Marco Polo Academy (*ente strumentale partecipato*);
- Fondazione ITS Academy Turismo Veneto (*ente strumentale partecipato*);
- San Servolo S.r.l. (*società controllata*);
- ACTV S.p.A. (*società partecipata direttamente, affidataria di servizi pubblici*);
- ATVO S.p.A. (*società partecipata direttamente, in controllo pubblico congiunto, affidataria di servizi pubblici*);



## Città metropolitana di Venezia

Area Economico Finanziaria  
Servizio Economico Finanziario

- VENIS S.p.A. (*società partecipata, soggetta a controllo analogo congiunto, direttamente affidataria di servizi informatici*);
- F.A.P. Autoservizi S.p.A. (*società partecipata indirettamente tramite ATVO S.p.A. e sub-affidataria, da parte della stessa ATVO S.p.A., di alcuni servizi di TPL*);
- Brusutti S.p.A. (*al 31-12-24 società partecipata indirettamente tramite ATVO S.p.A. e affidataria, da parte della Città metropolitana, dei servizi di trasporto pubblico locale automobilistici extraurbani tra Venezia, il bellunese ed il Trentino; dismessa in data 10/06/2025*)

### 3. Individuazione degli enti da considerare per la predisposizione del bilancio consolidato

Dopo aver individuato l'elenco degli enti che compongono il **Gruppo Città metropolitana di Venezia**, il principio contabile stabilisce che l'Amministrazione pubblica, quale ente capogruppo, è tenuta a redigere un secondo elenco, recante gli enti da includere nel bilancio consolidato.

Nell'elaborazione di questo secondo elenco, l'Amministrazione può escludere i casi di:

- *irrilevanza*, quando il bilancio di un componente del gruppo è irrilevante ai fini della rappresentazione veritiera e corretta della situazione patrimoniale e finanziaria e del risultato economico del gruppo.

Sono considerati irrilevanti i bilanci che presentano, per ciascuno dei seguenti parametri, una incidenza inferiore al **3 per cento** rispetto alle medesime aggregazioni patrimoniali ed economiche del bilancio dell'ente locale capogruppo:

- totale dell'attivo
- patrimonio netto
- totale dei ricavi caratteristici

In presenza di patrimonio netto negativo, l'irrilevanza è determinata con riferimento ai soli due parametri restanti.



## Città metropolitana di Venezia

Area Economico Finanziaria  
Servizio Economico Finanziario

Inoltre, dall'esercizio 2018, la sommatoria delle percentuali dei bilanci singolarmente considerati irrilevanti deve presentare, per ciascuno dei parametri sopra indicati, un'incidenza inferiore al 10 per cento rispetto alla posizione patrimoniale, economica e finanziaria della capogruppo. Se tali sommatorie presentano un valore pari o superiore al 10 per cento, la capogruppo deve individuare i bilanci degli enti singolarmente irrilevanti da inserire nel bilancio consolidato, fino a ricondurre la sommatoria delle percentuali dei bilanci esclusi per irrilevanza ad una incidenza inferiore al 10 per cento.

In ogni caso, sono considerate irrilevanti, e non oggetto di consolidamento, le quote di partecipazione inferiori all'1% del capitale della società partecipata. Di contro, a partire dall'esercizio 2017, sono considerati rilevanti gli enti e le società totalmente partecipati dalla capogruppo, le società in house e gli enti partecipanti titolari di affidamento diretto da parte dei componenti del gruppo, a prescindere dalla quota di partecipazione;

- *impossibilità di reperire le informazioni necessarie al consolidamento* in tempi ragionevoli e senza spese sproporzionate. I casi di esclusione del consolidamento per detto motivo sono evidentemente estremamente limitati e riguardano eventi di natura straordinaria (terremoti, alluvioni e altre calamità naturali).

Applicando i criteri sopra descritti, con il suddetto decreto del Sindaco metropolitano n. 42 del 27/07/2024, in parte aggiornato con decreto n. 71 del 05/09/2025, è stata aggiornata la composizione del Gruppo di Amministrazione pubblica, alla data del 31.12.2024, ed elaborato in seguente elenco degli enti da includere nel bilancio consolidato della Città metropolitana:

- ACTV S.p.A. (*società partecipata direttamente e affidataria di servizi pubblici tramite AVM Spa*);
- ATVO S.p.A. (*società partecipata direttamente, in controllo pubblico congiunto, e affidataria di servizi pubblici a seguito di gara a doppio oggetto*), che consolida a sua volta il proprio bilancio con FAP Autoservizi S.p.A. e Brusutti S.r.l., società partecipate indirettamente dalla Città metropolitana di Venezia tramite la stessa ATVO S.p.A., che sono o sub-affidatarie o affidatarie dirette di servizi di trasporto pubblico locale (con la specifica che la partecipazione nella Brusutti S.r.l. è stata dismessa da ATVO S.p.A. in data 10/06/2025);
- San Servolo S.r.l. (*società controllata, totalmente partecipata e titolare di affidamento diretto in house*);



## Città metropolitana di Venezia

*Area Economico Finanziaria  
Servizio Economico Finanziario*

- *Venis S.p.A. (società partecipata, soggetta a controllo analogo congiunto con il Comune di Venezia, e direttamente affidataria in house di servizi informatici);*

Non sono state incluse nel perimetro del consolidamento l'Azienda APT di Venezia in liquidazione, la Fondazione musicale Santa Cecilia di Portogruaro, la Fondazione Istituto tecnologico superiore ITS Marco Polo Academy e la Fondazione ITS Academy Turismo Veneto perché presentano dei bilanci di esercizio valutati come “irrilevanti” in base ai principi contabili.

Di seguito, si riporta la rappresentazione grafica degli enti, delle aziende e delle società componenti il gruppo, comprese nel perimetro del bilancio consolidato della Città metropolitana:

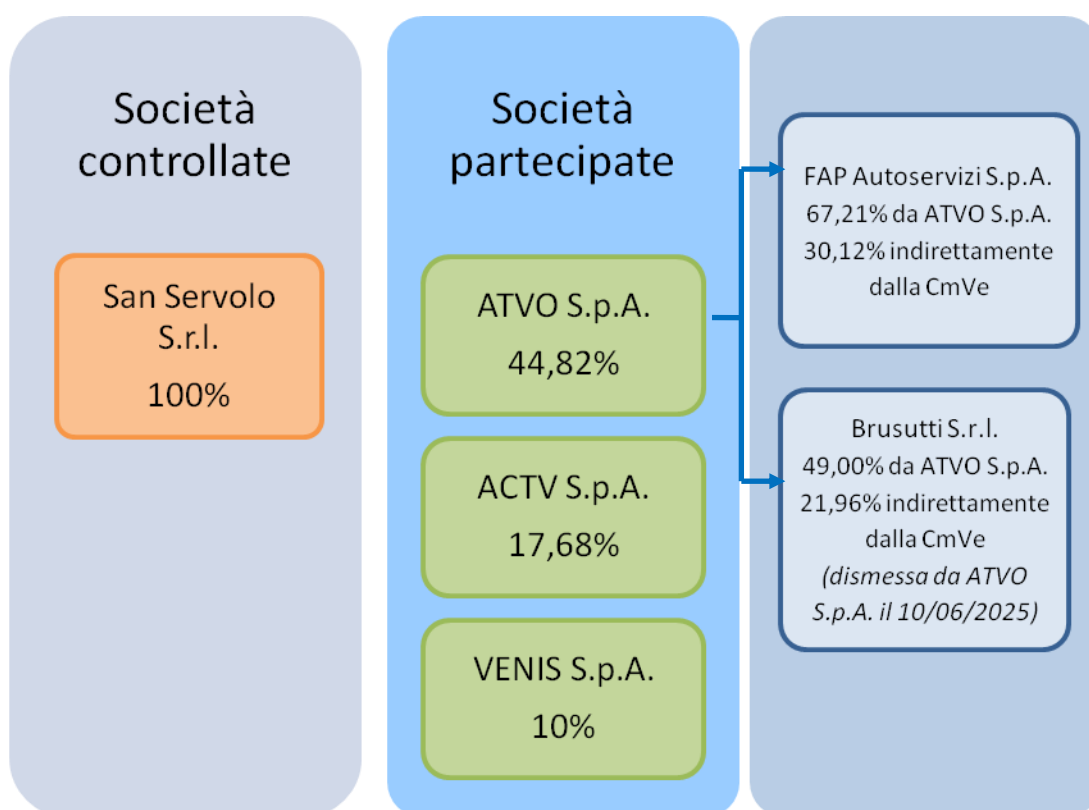


Città metropolitana  
di Venezia

Area Economico Finanziaria  
Servizio Economico Finanziario

## PERIMETRO DI CONSOLIDAMENTO AL 31.12.2024

del Gruppo Città metropolitana di Venezia:



Per ciascuna delle società sopra elencate, limitatamente a quelle direttamente partecipate, si fornisce di seguito una breve descrizione delle attività svolte ed una sintesi dei principali dati economici.



# Città metropolitana di Venezia

Area Economico Finanziaria  
Servizio Economico Finanziario

## ACTV S.p.A.

### *La società:*

A.C.T.V s.p.a. è società partecipata dalla Città metropolitana con una quota del 17,68%, che gestisce, nell'area centromeridionale della stessa Città metropolitana, per conto di AVM s.p.a., società controllata dal Comune di Venezia, affidataria in house in base alla delibera dell'Ente di governo del TPL n. 11 del 22/12/2022, parte del servizio di trasporto pubblico fino al 2032.

### *I fini istituzionali:*

I fini istituzionali perseguiti dalla Città metropolitana, con la partecipazione in questa società, sono riconducibili alla funzione del trasporto pubblico locale, previsto dalla legge regionale del Veneto n. 25/1998.

### *I principali dati societari:*

ACTV S.p.A.

Sede legale:	Isola Nova del Tronchetto	30175 Venezia	Telefono:		Fax:	
Sede amministrativa:			Telefono:		Fax:	
Settore attività/intervento:	Servizi di trasporto pubblico locale					
Capitale sociale:	€ 24.907.402,00		P. IVA:	00762090272	REA:	VE - 245468

Valore nominale di ogni azione	€ 26,00	N. azioni	Valore nominale in €	%
ENTI PUBBLICI				
Città Metropolitana di Venezia		169.340	4.402.840,00	17,68%
Comune di Spinea		4.726	122.876,00	0,49%
Comune di Campagna Lupia		1.121	29.146,00	0,12%
Comune di Campolongo Maggiore		1.682	43.732,00	0,18%
Comune di Camponogara		1.843	47.918,00	0,19%
Comune di Cavarzere		1.346	34.996,00	0,14%
Comune di Chioggia		108.001	2.808.026,00	11,27%
Comune di Cona		276	7.176,00	0,03%
Comune di Dolo		1.122	29.172,00	0,12%
Comune di Fiesso d'Artico		1.082	28.132,00	0,11%
Comune di Fossò		1.003	26.078,00	0,10%
Comune di Marcon		2.003	52.078,00	0,21%





# Città metropolitana di Venezia

Area Economico Finanziaria  
Servizio Economico Finanziario

Comune di Martellago	3.377	87.802,00	0,35%
Comune di Mira	6.679	173.654,00	0,70%
Comune di Mirano	4.805	124.930,00	0,50%
Comune di Noale	2.564	66.664,00	0,27%
Comune di Pianiga	1.722	44.772,00	0,18%
Comune di Quarto d'Altino	1.202	31.252,00	0,13%
Comune di Santa Maria di Sala	915	23.790,00	0,10%
Comune di Salzano	2.042	53.092,00	0,21%
Comune di Scorzè	1.260	32.760,00	0,13%
Comune di Strà	1.200	31.200,00	0,13%
Comune di Vigonovo	1.359	35.334,00	0,14%
<b>TOTALE ENTI PUBBLICI</b>	<b>320.670</b>	<b>8.337.420,00</b>	<b>33,47%</b>
<b>ALTRI ENTI</b>			
Azienda Veneziana della Mobilità S.p.A.	637.307	16.569.982,00	66,53%
<b>TOTALE ALTRI ENTI</b>	<b>637.307</b>	<b>16.569.982,00</b>	<b>66,53%</b>
<b>TOTALE GENERALE</b>	<b>957.977</b>	<b>24.907.402,00</b>	<b>100,00%</b>

SITUAZIONE AL	31/12/2020	31/12/2021	31/12/2022	31/12/2023	31/12/2024
Patrimonio netto	58.008.171,00	58.181.795,00	58.389.244,00	58.692.224,00	59.536.071,00
% azioni possedute dalla Città Metropolitana	17,676%	17,676%	17,676%	17,676%	17,676%
Valore partecipazione (patrimonio netto * quota C.M.)	10.253.524,31	10.284.214,08	10.320.882,77	10.374.437,51	10.523.595,91
Valore della produzione	199.363.173,00	190.554.596,00	238.957.519,00	249.926.202,00	248.811.857,00
Utile di esercizio	161.639,00	173.625,00	207.448,00	302.980,00	843.847,00

## Consiglio di amministrazione. Scadenza: approvazione del bilancio 2025

Scalabrin Luca	Presidente
Boscolo Bachetto Vincenzo	Consigliere
Cioffi Luisa	Consigliere
Franzin Anna	Consigliere (rappresentante Città metropolitana)
Luxardi Jacopo	Consigliere

## Collegio sindacale. Scadenza: approvazione del bilancio 2024 (organo rinnovato nel 2025)

Da Re Massimo	Presidente
Boscolo Cucco Donatella	Sindaco
Zuin Maurizio	Sindaco
Boldrin Chiara	Sindaco supplente
Miozzo Flavio	Sindaco supplente

## Società di revisione. Scadenza: approvazione del bilancio 2025

Deloitte & Touche S.p.A.
--------------------------



# Città metropolitana di Venezia

Area Economico Finanziaria  
Servizio Economico Finanziario

## ATVO S.p.A.

### *La società:*

ATVO S.p.A. è la società a controllo pubblico congiunto ex d.lgs. n. 175/2016 e s.m.i., partecipata dalla Città metropolitana di Venezia con una quota del 44,82%, e affidataria a seguito di gara a doppio oggetto del servizio di trasporto pubblico locale extraurbano nel Veneto orientale.

### *I principali dati societari:*

#### ATVO S.p.A.

Sede legale:	Piazza IV Novembre 8	30027 San Donà di Piave (VE)	Telefono:	0421 5944	Fax:	
Sede amministrativa:			Telefono:		Fax:	
Settore attività/intervento:	Servizi di trasporto pubblico locale					
Capitale sociale:	€ 8.974.600,00		P. IVA:	00764110276	REA:	VE - 240259

Valore nominale di ogni azione	€ 100,00	N. azioni	Valore nominale in €	%
<b>ENTI PUBBLICI</b>				
Città Metropolitana di Venezia		40.229	4.022.900,00	44,83%
Comune di Annone Veneto		549	54.900,00	0,61%
Comune di Caorle		1.830	183.000,00	2,04%
Comune di Cavallino Treporti		9	900,00	0,01%
Comune di Ceggia		854	85.400,00	0,95%
Comune di Cinto Caomaggiore		9	900,00	0,01%
Comune di Concordia Sagittaria		1.769	176.900,00	1,97%
Comune di Eraclea		1.952	195.200,00	2,18%
Comune di Fossalta di Piave		671	67.100,00	0,75%
Comune di Fossalta di Portogruaro		145	14.500,00	0,16%
Comune di Gruaro		427	42.700,00	0,48%
Comune di Jesolo		3.660	366.000,00	4,08%
Comune di Meolo		854	85.400,00	0,95%
Comune di Musile di Piave		1.647	164.700,00	1,84%
Comune di Noventa di Piave		976	97.600,00	1,09%
Comune di Portogruaro		87	8.700,00	0,10%
Comune di Pramaggiore		9	900,00	0,01%
Comune di San Donà di Piave		5.551	555.100,00	6,19%
Comune di San Michele al Tagliamento		1.952	195.200,00	2,18%
Comune di San Stino di Livenza		1.891	189.100,00	2,11%
Comune di Teglio Veneto		305	30.500,00	0,34%
Comune di Torre di Mosto		610	61.000,00	0,68%



# Città metropolitana di Venezia

Area Economico Finanziaria  
Servizio Economico Finanziario

<b>TOTALE ENTI PUBBLICI</b>	<b>65.986</b>	<b>6.598.600,00</b>	<b>73,53%</b>
<b>ALTRI ENTI</b>			
La Linea 80 Società Consortile a Responsabilità Limitata	17.567	1.765.700,00	19,67%
Dolomiti Bus S.p.A.	6.103	610.300,00	6,80%
<b>TOTALE ALTRI ENTI</b>	<b>23.760</b>	<b>2.376.000,00</b>	<b>26,47%</b>
<b>TOTALE GENERALE</b>	<b>89.746</b>	<b>8.974.600,00</b>	<b>100,00%</b>

<b>SITUAZIONE AL</b>	<b>31/12/2020</b>	<b>31/12/2021</b>	<b>31/12/2022</b>	<b>31/12/2023</b>	<b>31/12/2024</b>
Patrimonio netto	40.221.144,00	40.285.162,00	40.374.766,00	40.668.011,00	41.523.993,00
% azioni possedute dalla Città metropolitana	44,825%	44,825%	44,825%	44,825%	44,825%
Valore partecipazione (patrimonio netto * quota C.M.)	18.029.127,80	18.057.823,87	18.097.988,86	18.229.597,02	18.613.129,86
Valore della produzione	35.297.822,00	38.635.481,00	42.698.532,00	51.627.001,00	51.767.435,00
Utile di esercizio	84.333,00	64.018,00	89.604,00	293.244,00	855.982,00

Consiglio di amministrazione. Scadenza: approvazione del bilancio 2024  
(organo rinnovato nel 2025)

Turchetto Fabio	Presidente
Martina Valentina	Vice Presidente (rappresentante Città metropolitana)
Bortoletto Chiara	Consigliere
Carinci Elena	Consigliere (rappresentante Città metropolitana)
Striuli Nicolò	Consigliere (rappresentante Città metropolitana)

Collegio sindacale. Scadenza: approvazione del bilancio 2025

Zanetti Enrico	Presidente
Brunetta Stefania	Sindaco
Canal Aldo	Sindaco
Busato Ezio	Sindaco supplente
Parisotto Pamela	Sindaco supplente

Società di revisione. Scadenza: approvazione del bilancio 2024  
(incarico confermato nel 2025)

BDO Italia S.p.A.
-------------------



## Città metropolitana di Venezia

Area Economico Finanziaria  
Servizio Economico Finanziario

### **SAN SERVOLO S.r.l.**

#### ***La società:***

La società San Servolo S.r.l. svolge, per conto della Città metropolitana di Venezia, le attività di valorizzazione e promozione culturale dell'isola di San Servolo, del Museo della follia ivi ubicato, del Museo di Torcello e di Villa Widmann di Mira. A seguito delle modifiche statutarie apportate verso la fine del 2023, può altresì occuparsi di valorizzare e promuovere la fruizione anche di altri immobili di proprietà della Città metropolitana.

La San Servolo S.r.l., in quanto società affidataria "in house" è soggetta al penetrante controllo "analogo" della Città metropolitana, implementato con apposite norme statutarie e clausole contenute nel contratto di servizio. Per l'affidamento in essere, in scadenza nel 2025 a seguito di proroga per anni 1 (uno), la Città metropolitana è regolarmente iscritta nell'Elenco tenuto dall'A.N.AC. ex art. 192 del d.lgs. n. 50/2016 (oggi superato in base al nuovo codice dei contratti pubblici di cui al d.lgs. n. 36/2023).

#### ***I fini istituzionali:***

I fini istituzionali perseguiti dalla Città metropolitana, con la partecipazione in questa società, sono riconducibili alla funzione della valorizzazione e tutela del patrimonio culturale.

#### ***I principali dati societari:***

San Servolo S.r.l.						
Sede legale:	Isola San Servolo 1	30133 Venezia	Telefono:		Fax:	
Sede amministrativa:			Telefono:		Fax:	
Settore attività/intervento:	Alloggi per studenti e lavoratori con servizi alberghieri: centro soggiorno studi.					
Capitale sociale:	€ 281.646,00		P. IVA:	03544490273	REA:	VE - 316851
Conferimenti in denaro in €					%	
ENTI PUBBLICI						



# Città metropolitana di Venezia

Area Economico Finanziaria  
Servizio Economico Finanziario

Città metropolitana di Venezia	281.646,00	100,00%
<b>TOTALE ENTI PUBBLICI</b>	<b>281.646,00</b>	<b>100,00%</b>
<b>TOTALE GENERALE</b>	<b>281.646,00</b>	<b>100,00%</b>

SITUAZIONE AL	31/12/2020	31/12/2021	31/12/2022	31/12/2023	31/12/2024
Patrimonio netto	875.578,00	689.689,00	731.406,74	786.026,00	905.066,00
% azioni possedute dalla Città metropolitana	100,000%	100,000%	100,000%	100,000%	100,000%
Valore partecipazione (patrimonio netto * quota C.M.)	875.578,00	689.689,00	731.406,74	786.026,00	905.066,00
Valore della produzione	1.401.689,00	2.330.104,00	3.745.310,23	4.531.304,00	4.470.838,00
Utile di esercizio	-760.694,00	-185.889,00	41.719,00	54.618,00	119.041,00

Amministratore unico. Scadenza: approvazione bilancio 2025

Cason Simone

Sindaco unico. Scadenza: approvazione bilancio 2024 (organo rinnovato nel 2025)

Rossetto Flavio



## Città metropolitana di Venezia

Area Economico Finanziaria  
Servizio Economico Finanziario

### **VENIS S.p.A.**

#### ***La società:***

La società svolge attività di progettazione, realizzazione, messa in opera e gestione operativa di sistemi informativi e razionalizzazione di sistemi già in esercizio, produce sistemi operativi, procedure e programmi elettronici sia di base che applicativi. Realizza prodotti e servizi informatici, compresa l'attività di formazione del personale richiesta.

Anche per l'affidamento verso VENIS S.p.A., la Città metropolitana è regolarmente iscritta nell'Elenco tenuto dall'A.N.AC. ex art. 192 del d.lgs. n. 50/2016 (oggi superato in base al d.lgs. n. 36/2023).

#### ***I fini istituzionali:***

I fini istituzionali perseguiti dalla Città metropolitana, con la partecipazione in questa società, sono riconducibili al disposto di cui all'art. 1, co. 4, della L. n. 56/2024 e s.m.i., norma che affida all'Ente la "promozione e il coordinamento dei sistemi di informatizzazione e di digitalizzazione in ambito metropolitano", oltre che alle Linee d'azione del Piano triennale per l'informatica nella pubblica amministrazione ed ai successivi aggiornamenti annuali, a beneficio della collettività e del territorio, ad esempio, anche per mezzo della realizzazione del Progetto CON.ME "Convergenza digitale metropolitana".

#### ***I principali dati societari:***

VENIS S.p.A.					
Sede legale:	Sestiere San Marco 4934	30124 Venezia	Telefono:		Fax:
Sede amministrativa:			Telefono:		Fax:
Settore attività/intervento:	Progettazione, realizzazione, messa in opera e gestione operativa di sistemi informativi; razionalizzazione di sistemi già in esercizio; produzione di sistemi operativi, procedure e programmi elettronici sia di base che applicati				
Capitale sociale:	€ 1.549.500,00		P. IVA:	02396850279	REA: VE - 214409
Valore nominale di ogni azione	€ 51,65	N. azioni	Valore nominale in €		%
ENTI PUBBLICI					
Città Metropolitana di Venezia	3.000		154.950,00		10,00%



# Città metropolitana di Venezia

Area Economico Finanziaria  
Servizio Economico Finanziario

Comune di Venezia	19.530	1.008.724,50	65,10%
<b>TOTALE ENTI PUBBLICI</b>	<b>22.530</b>	<b>1.163.674,50</b>	<b>75,10%</b>
<b>ALTRI ENTI</b>			
ACTV S.p.A.	1.770	91.420,50	5,90%
AMES S.p.A.	900	46.485,00	3,00%
Casinò di Venezia Gioco S.p.A.	1.500	77.475,00	5,00%
INSULA S.p.A.	900	46.485,00	3,00%
VE.LA. S.p.A.	900	46.485,00	3,00%
VERITAS S.p.A.	1.500	77.475,00	5,00%
<b>TOTALE ALTRI ENTI</b>	<b>7.470</b>	<b>385.825,50</b>	<b>24,90%</b>
<b>TOTALE GENERALE</b>	<b>30.000</b>	<b>1.549.500,00</b>	<b>100,00%</b>

SITUAZIONE AL	31/12/2020	31/12/2021	31/12/2022	31/12/2023	31/12/2024
Patrimonio netto	3.851.047,00	3.856.031,00	3.934.877,00	4.271.368,00	4.410.912,00
% azioni possedute dalla Città metropolitana	10,00%	10,00%	10,00%	10,00%	10,00%
Valore partecipazione (patrimonio netto * quota C.M.)	385.104,70	385.603,10	393.487,70	427.136,80	441.091,20
Valore della produzione	20.465.498,00	16.674.328,00	19.473.595,00	21.733.121,00	15.890.557,00
Utile di esercizio	11.679,00	4.985,00	78.845,00	336.491,00	139.545,00

Amministratore unico. Scadenza: approvazione bilancio 2025

Bettio Paolo (rappresentante di tutti i soci)

Collegio sindacale. Scadenza: approvazione del bilancio 2023 (in proroga)

(organo rinnovato nel 2025)

Gori Antonella	Presidente
Moffa Maurizio	Sindaco
Semenzato Enrico	Sindaco
Bordignon Marco	Sindaco supplente
Ronconi Maria Giovanna	Sindaco supplente

Società di revisione. Scadenza: approvazione del bilancio 2026

Revinet S.p.A.



## 4. Il bilancio consolidato

### *Operazioni preliminari alla redazione del bilancio consolidato*

Al fine di redigere il bilancio consolidato del Gruppo Città metropolitana di Venezia, come previsto al paragrafo 3.2 del principio contabile applicato, l'Amministrazione capogruppo ha trasmesso, rispettivamente, ad ATVO S.p.A., San Servolo S.r.l., ACTV S.p.A. e VENIS S.p.A.:

1. la comunicazione dell'inclusione, dei suddetti enti, nell'area di consolidamento;
2. la richiesta di documentazione necessaria alla redazione del bilancio consolidato;
3. le necessarie direttive per l'acquisizione dei dati necessari alle rettifiche ed integrazioni.

### *Metodo di consolidamento*

Gli enti inclusi nell'area di consolidamento sono controllati o partecipati dalla Città metropolitana di Venezia, pertanto, l'Amministrazione capogruppo ha ritenuto corretto adottare come metodo di consolidamento, rispettivamente, quello denominato "metodo integrale" e quello denominato "metodo proporzionale".

Conseguentemente, nel bilancio consolidato, sono stati aggregati, voce per voce, al conto economico e allo stato patrimoniale della Città metropolitana di Venezia i bilanci delle seguenti società:

- per l'intero importo delle voci contabili con riferimento al bilancio di San Servolo S.r.l.;
- per un importo proporzionale alla quota di partecipazione, con riferimento ai bilanci di ATVO S.p.A., F.A.P. Autoservizi S.p.A., Brusutti Srl, ACTV S.p.A. e VENIS S.p.A..

Ovviamente, l'operazione posta in essere non è stata puramente aritmetica, ma ha comportato una serie di complesse valutazioni, integrazioni e rettifiche.

Si precisa che le società F.A.P. Autoservizi S.p.A. e Brusutti Srl sono partecipate indirettamente da parte della Città Metropolitana per il tramite di ATVO S.p.A. e pertanto è stato necessario richiedere ad ATVO S.p.A. di predisporre un apposito bilancio consolidato con metodo proporzionale con le due società partecipate. È stato di conseguenza aggregato il bilancio consolidato predisposto da ATVO S.p.A. approvato con deliberazione del rispettivo CdA del 04/08/2025.





Città metropolitana  
di Venezia

*Area Economico Finanziaria  
Servizio Economico Finanziario*

### *Criteri di valutazione applicati*

Nella redazione del bilancio consolidato sono stati utilizzati i criteri di valutazione previsti dai principi contabili applicati elaborati da ARCONET e dai principi elaborati dall'OIC, per i quali si rinvia alle singole note integrative.

Il processo di redazione del bilancio consolidato richiede che i bilanci dei singoli enti inclusi nell'area di consolidamento siano redatti sulla base di criteri di valutazione omogenei.

Si segnala che le difformità riscontrate non sono rilevanti rispetto al valore consolidato delle voci in questione.

Come previsto dai principi contabili si è verificato che i contratti di leasing in essere siano rappresentati secondo una logica finanziaria (da un punto di vista sostanziale, tale contratto rappresenta un finanziamento a lungo termine per l'acquisto di un bene strumentale). Più in dettaglio in capo al gruppo ATVO S.p.A. vi sono le seguenti rettifiche, opportunamente integrate con la fiscalità differita:



# Città metropolitana di Venezia

Area Economico Finanziaria  
Servizio Economico Finanziario

## RETTIFICHE IAS17

STATO PATRIMONIALE	IMPORTI TOTALI	IMPORTI CONSOLIDAMENTO %
<b>ATTIVO</b>		
BIII2.5 - MEZZI DI TRASPORTO	2.481.473	1.112.330
CII4c - CREDITI VERSO ALTRI	0	0
D2 - RISCONTI ATTIVI	0	0
<b>TOTALE ATTIVO</b>	<b>2.481.473</b>	<b>1.112.330</b>
<b>PASSIVO</b>		
III - RISULTATO ECONOMICO DELL'ESERCIZIO	-117.965	-52.878
IV - RISULTATI ECONOMICI DI ESERCIZI PRECEDENTI	1.905.253	854.037
B2 - PER IMPOSTE	694.185	311.171
D1d - DEBITI VERSO ALTRI FINANZIATORI	0	0
<b>TOTALE PASSIVO</b>	<b>2.481.473</b>	<b>1.112.330</b>
<b>CONTO ECONOMICO</b>		
B11 - UTILIZZO BENI DI TERZI	296.973	133.119
B14b - AMMORTAMENTO DI IMMOBILIZZAZIONI MATERIALI	-458.608	-205.573
C21a - INTERESSI PASSIVI	-1.978	-887
26 - IMPOSTE	45.648	20.462
<b>27 - RISULTATO DELL'ESERCIZIO</b>	<b>-117.965</b>	<b>-52.878</b>

### *Eliminazione delle operazioni infragruppo*

Il bilancio consolidato deve includere esclusivamente le operazioni che i soggetti inclusi nel consolidamento hanno effettuato con i terzi estranei al gruppo.

Il bilancio consolidato si basa infatti sul principio che esso deve riflettere la situazione patrimoniale-finanziaria e le sue variazioni, incluso il risultato economico conseguito, di un'unica entità economica composta da una pluralità di soggetti giuridici. Pertanto, in sede di consolidamento sono stati eliminati le operazioni e i saldi reciproci (debiti/crediti e costi/ricavi), previa quadratura contabile, perché costituiscono semplicemente il trasferimento di risorse all'interno del gruppo; infatti, qualora non fossero eliminate tali partite, i saldi consolidati risulterebbero indebitamente accresciuti.



# Città metropolitana di Venezia

Area Economico Finanziaria  
Servizio Economico Finanziario

Nei casi in cui il diverso criterio di rilevazione delle operazioni ha comportato il sorgere di differenze tra partite reciproche, l'equivalenza è stata ottenuta apportando ai bilanci opportune rettifiche di cd. pre-consolidamento.

Qui di seguito si riportano le rettifiche di pre-consolidamento effettuate nel bilancio della Città Metropolitana e in quello delle società/enti controllati o partecipati:

## RETTIFICHE DI PRECONSOLIDAMENTO NEL BILANCIO DELLA CITTA' METROPOLITANA

	ATVO SPA		ACTV SPA		SAN SERVULO SRL		BRUSUTTI SRL		VENIS SPA	
CONTO ECONOMICO	DARE	AVERE	DARE	AVERE	DARE	AVERE	DARE	AVERE	DARE	AVERE
RICAVI	573.502	8.457					26.322			1.239
COSTI	499.403	647.721	305.109		151.135		42.949	28.846	6.900	
STATO PATRIMONIALE										
ATTIVITA'	4.831.924	499.403	2.389.854	305.109	77.636	671.600				6.900
PATRIMONIO NETTO	105.985	4.755.930		2.389.854	521.344	78.515	28.846	26.322	1.239	
PASSIVITA'	256.033	355.336					42.949			
TOTALE	6.266.847	6.266.847	2.694.963	2.694.963	750.115	750.115	98.117	98.117	8.139	8.139

## RETTIFICHE DI PRECONSOLIDAMENTO NEL BILANCIO DELLE SOCIETA' /ENTI CONTROLLATI/PARTICIPATI

	ATVO SPA		BRUSUTTI SRL	
CONTO ECONOMICO	DARE	AVERE	DARE	AVERE
RICAVI	4.308	158	1.137	
COSTI	4.770	22.951		317
STATO PATRIMONIALE				
ATTIVITA'				
PATRIMONIO NETTO	334.122	8.920	317	1.137
PASSIVITA'	20.462	331.633		
TOTALE	363.662	363.662	1.454	1.454

Si segnala che tra le più rilevanti operazioni di pre-consolidamento, che hanno inciso sull'utile del bilancio consolidato, vi sono quelle relative all'elisione di sopravvenienze attive per lo stralcio di debiti eccedenti della Città Metropolitana già rettificati nel bilancio consolidato degli anni precedenti, a differenze temporali nell'imputazione dei costi e ricavi tra la Città Metropolitana di Venezia e le società consolidate e a contributi agli investimenti che l'ente pubblico ha erogato alle società consolidate. Tali contributi sono stati registrati quali costi d'esercizio in capo alla Città Metropolitana di Venezia mentre vengono riscontati in capo alle società consolidate sulla base di un piano di ammortamento e ciò ha comportato la capitalizzazione del costo sostenuto dall'ente pubblico e la successiva rilevazione dell'ammortamento dell'onere pluriennale capitalizzato.



# Città metropolitana di Venezia

Area Economico Finanziaria  
Servizio Economico Finanziario

Nel caso in cui, per effetto di tali rettifiche, emergano utili in capo alle società controllate/partecipate è stata rilevata la fiscalità differita sulla base delle aliquote IRES e IRAP attualmente in vigore.

## Partecipazioni

Le differenze tra il valore contabile (al netto di eventuali svalutazioni e/o rivalutazioni) delle partecipazioni iscritte tra le immobilizzazioni finanziarie del conto del patrimonio della Città metropolitana di Venezia e la corrispondente frazione del patrimonio netto degli enti e/o società partecipate sono state determinate sulla base dei valori riferiti alla data in cui l'ente e/o società partecipata è incluso per la prima volta nel consolidamento.

Il valore di patrimonio netto preso a riferimento è pertanto comprensivo del capitale sociale, delle riserve e di eventuali utili o perdite portate a nuovo, escludendo quindi l'utile d'esercizio dell'ente e/o società partecipata. Quest'ultimo infatti è confluito nell'utile consolidato.

### DIFFERENZE DI CONSOLIDAMENTO DELLE PARTECIPAZIONI

ENTE/SOCIETA' CONTROLLATA	VALORE CONTABILE PARTECIPAZIONE	VALORE PATRIMONIO NETTO PARTECIPATA DI PERTINENZA DELLA CAPOGRUPPO	DIFFERENZA DI CONSOLIDAMENTO	COLLOCAZIONE IN BILANCIO CONSOLIDATO
SAN SERVOLO SRL	240.090	1.110.269	870.179	Riserva di Patrimonio Netto
<b>TOTALE</b>	<b>240.090</b>	<b>1.110.269</b>	<b>870.179</b>	

ENTE/SOCIETA' PARTECIPATA	VALORE CONTABILE PARTECIPAZIONE	VALORE PATRIMONIO NETTO PARTECIPATA DI PERTINENZA DELLA CAPOGRUPPO	DIFFERENZA DI CONSOLIDAMENTO	COLLOCAZIONE IN BILANCIO CONSOLIDATO
ATVO SPA	15.744.674	15.748.721	4.047	Riserva di Patrimonio Netto
ATVO SPA incremento part. (2017)	224.250	245.222	20.972	Riserva di Patrimonio Netto
ACTV SPA	4.797.992	4.898.122	100.130	Riserva di Patrimonio Netto
ACTV SPA incremento part. (2016)	4.030.765	3.926.214	-104.551	Riserva di Patrimonio Netto
VENIS SPA	333.450	333.446	-4	Riserva di Patrimonio Netto
<b>TOTALE</b>	<b>25.131.131</b>	<b>25.151.725</b>	<b>20.594</b>	

Il criterio di valorizzazione delle partecipazioni adottato in passato dalla Città Metropolitana



## Città metropolitana di Venezia

Area Economico Finanziaria  
Servizio Economico Finanziario

di Venezia (minore tra il costo e frazione di patrimonio netto) ha comportato il sorgere di differenze da iscriversi tra le riserve di patrimonio netto dello stato patrimoniale consolidato in quanto derivanti prevalentemente da utili conseguiti dalle partecipate negli esercizi precedenti all'acquisto.

Le rivalutazioni e svalutazioni delle partecipazioni sono state oggetto di elisione come meglio specificato qui di seguito:

	ATVO SPA	ACTV SPA	SAN SERVOLO SRL	VENIS SPA
SVALUTAZIONE/(RIVALUTAZIONE) ES. IN CORSO	-131.432	-53.567	-54.618	-33.649
SVALUTAZIONE/(RIVALUTAZIONE) ES. PRECEDENTI	-2.127.046	-1.494.461	-491.318	-60.038

Si precisa che l'elisione delle svalutazioni (rivalutazioni) dell'esercizio in corso influisce positivamente (negativamente) sull'utile d'esercizio mentre lo storno delle rivalutazioni degli esercizi precedenti va a ridurre le riserve degli utili precedenti.

### *Dividendi*

La distribuzione di dividendi all'interno del gruppo rappresenta un trasferimento di risorse tra le realtà da consolidare e come tale subisce lo stesso trattamento delle operazioni infragruppo. Lo scopo è di evitare una doppia contabilizzazione dello stesso utile, sia in capo alla partecipata che lo distribuisce, sia in capo alla partecipante che lo percepisce e che contabilizza il provento finanziario.

Nell'esercizio non si è proceduto alla distribuzione di dividendi e/o riserve.

### *Utili/perdite infragruppo*

Non si è resa necessaria l'eliminazione di utili e perdite infragruppo in quanto irrilevanti ai fini della rappresentazione veritiera e corretta della situazione patrimoniale, finanziaria ed economica del gruppo.



## Città metropolitana di Venezia

Area Economico Finanziaria  
Servizio Economico Finanziario

### Identificazione delle quote di pertinenza di terzi

Il metodo di consolidamento integrale adottato per le società/enti controllati comporta l'evidenziazione della quota di pertinenza di terzi del risultato economico d'esercizio e la quota di pertinenza di terzi nel patrimonio netto, distinta da quella di pertinenza della capogruppo. A tale scopo si è proceduto alla definizione della relativa quota come dettagliato nella tabella sottostante, precisando che il calcolo è effettuato precedentemente alle operazioni di consolidamento infragruppo.

#### DETERMINAZIONE DEL PATRIMONIO NETTO DI TERZI

ENTE CAPOGRUPPO E PARTECIPATE	% PARTECIPAZIONE CAPOGRUPPO	QUOTA DEL GRUPPO			QUOTA DI TERZI		
		Capitale/fondo dotazione e riserve	Risultato esercizio	Patrimonio netto di gruppo	Capitale/fondo dotazione e riserve	Risultato esercizio	Patrimonio netto di terzi
CITTA' METROPOLITANA VENEZIA		485.738.712	3.014.411	488.753.123	-	-	-
ATVO SPA	44,83%	19.863.275	357.004	20.220.279	-	-	-
SAN SERVULO SRL	100%	786.025	119.041	905.066	-	-	-
ACTV SPA	17,68%	10.374.927	149.165	10.524.092	-	-	-
VENIS SPA	10,00%	427.136	13.955	441.091	-	-	-
<b>TOTALE</b>		<b>517.190.075</b>	<b>3.653.576</b>	<b>520.843.651</b>	-	-	-

Non è stato evidenziato il patrimonio netto di terzi in quanto l'unica società consolidata con il metodo integrale (San Servolo S.r.l.) è interamente posseduta dalla Città Metropolitana di Venezia.

### Consolidamento dei bilanci

Come sopra anticipato, il consolidamento dei conti è stato effettuato attraverso l'aggregazione voce per voce dei dati contenuti nel conto economico e nello stato patrimoniale del rendiconto della Città metropolitana di Venezia e degli enti ricompresi nell'area di consolidamento; questa prima operazione ha consentito di elaborare il cosiddetto "bilancio consolidato grezzo".

Al bilancio grezzo sono poi state apportate le necessarie rettifiche per ottenere, conseguentemente, il bilancio consolidato. Qui di seguito vengono riportate le elisioni effettuate nel conto economico e nello stato patrimoniale per effetto dei rapporti tra la Città Metropolitana di Venezia e le società/enti inclusi nell'area di consolidamento:



# Città metropolitana di Venezia

Area Economico Finanziaria  
Servizio Economico Finanziario

## RETTIFICHE DI CONSOLIDAMENTO CITTA' METROPOLITANA E SOCIETA'/ENTI CONTROLLATI/PARTICIPATI

CONTO ECONOMICO	ATVO SPA	ACTV SPA	SAN SERVULO SRL	VENIS SPA	BRUSUTTI SRL
ELISIONE COSTI CMV-RICAVI PARTECIPATA	9.261.743	53.934	155.859	50.931	79.074
ELISIONE RICAVI CMV-COSTI PARTECIPATA	11.359	82	3.444	124	0
<b>STATO PATRIMONIALE</b>					
ELISIONE PASSIVITA' CMV-ATTIVITA' PARTECIPATA	1.877.603	0	32.787	8.639	19.631
ELISIONE ATTIVITA' CMV-PASSIVITA' PARTECIPATA	1.820.890	368.517	796.019	0	0

Si segnala altresì che non ci sono saldi reciproci tra gli enti/società controllati/partecipati che devono essere oggetto di elisione.

Negli schemi di bilancio che seguono vengono riportati i dati finali del consolidamento:



# Città metropolitana di Venezia

Area Economico Finanziaria  
Servizio Economico Finanziario

STATO PATRIMONIALE CONSOLIDATO (ATTIVO)		2024	2023
1	A) CREDITI vs.LO STATO ED ALTRE AMMINISTRAZIONI PUBBLICHE PER LA PARTECIPAZIONE AL FONDO DI DOTAZIONE		
	TOTALE CREDITI vs PARTECIPANTI (A)	0	0
I	B) IMMOBILIZZAZIONI		
	<u>Immobilizzazioni immateriali</u>		
1	costi di impianto e di ampliamento	5.756	8.083
2	costi di ricerca sviluppo e pubblicità	0	0
3	diritti di brevetto ed utilizzazione opere dell'ingegno	91.664	156.868
4	concessioni, licenze, marchi e diritti simile	378.218	335.137
5	avviamento	0	0
6	immobilizzazioni in corso ed acconti	26.146.775	23.624.813
9	altre	3.976.293	4.510.401
	Totale immobilizzazioni immateriali	30.598.706	28.635.302
II	<u>Immobilizzazioni materiali (3)</u>		
	1 Beni demaniali	266.309.908	262.252.371
1.1	Terreni	8.712.681	8.692.023
1.2	Fabbricati	53.339.153	52.728.279
1.3	Infrastrutture	204.258.074	200.832.069
1.9	Altri beni demaniali	0	0
III	2 Altre immobilizzazioni materiali (3)	285.929.502	270.611.847
2.1	Terreni	31.850.716	31.823.417
a	di cui in leasing finanziario	0	0
2.2	Fabbricati	209.506.049	194.914.064
a	di cui in leasing finanziario	0	0
2.3	Impianti e macchinari	2.213.691	2.286.592
a	di cui in leasing finanziario	0	0
2.4	Attrezzature industriali e commerciali	20.956.232	21.109.792
2.5	Mezzi di trasporto	14.056.881	13.313.462
2.6	Macchine per ufficio e hardware	511.228	371.185
2.7	Mobili e arredi	633.181	445.877
2.8	Infrastrutture	0	0
2.99	Altri beni materiali	6.201.524	6.347.458
3	Immobilizzazioni in corso ed acconti	8.519.413	25.949.474
	Totale immobilizzazioni materiali	560.758.823	558.813.692
IV	<u>Immobilizzazioni Finanziarie (1)</u>		
	1 Partecipazioni in		
a	imprese controllate	53.860	53.861
b	imprese partecipate	44.073	42.617
c	altri soggetti	850.580	819.037
2	Crediti verso		
a	altre amministrazioni pubbliche	0	0
b	imprese controllate	0	0
c	imprese partecipate	46.498	46.488
d	altri soggetti	5.937	8.365
-	di cui esigibili entro l'esercizio	387	2.187
3	Altri titoli	0	0
	Totale immobilizzazioni finanziarie	1.000.948	970.368
	TOTALE IMMOBILIZZAZIONI (B)	592.358.477	588.419.362
I	C) ATTIVO CIRCOLANTE		
	<u>Rimanenze</u>	2.729.536	2.819.117
	Totale	2.729.536	2.819.117





# Città metropolitana di Venezia

Area Economico Finanziaria  
Servizio Economico Finanziario

STATO PATRIMONIALE CONSOLIDATO (ATTIVO)		2024	2023
II	<u>Crediti (2)</u>		
1	Crediti di natura tributaria	3.198.561	3.249.977
a	Crediti da tributi destinati al finanziamento della sanità	0	0
b	Altri crediti da tributi	3.198.561	3.249.977
c	Crediti da Fondi perequativi	0	0
2	Crediti per trasferimenti e contributi	36.727.803	42.546.756
a	verso amministrazioni pubbliche	36.519.443	42.116.475
b	imprese controllate	0	0
c	imprese partecipate	0	50.700
d	verso altri soggetti	208.360	379.581
3	Verso clienti ed utenti	12.835.708	12.848.554
	- di cui esigibili oltre l'esercizio	93.126	84.486
4	Altri Crediti	7.673.014	7.531.245
a	verso l'erario	957.811	1.049.865
	- di cui esigibili oltre l'esercizio	19.136	46.873
b	per attività svolta per c/terzi	297.167	39.651
c	altri	6.418.036	6.441.729
	- di cui esigibili oltre l'esercizio	2.965.902	3.006.999
	<b>Totale crediti</b>	<b>60.435.086</b>	<b>66.176.532</b>
III	<u>ATTIVITA' FINANZIARIE CHE NON COSTITUISCONO IMMOBILIZZI</u>		
1	partecipazioni	2.855	2.855
2	altri titoli	0	0
	<b>Totale attività finanziarie che non costituiscono immobilizzi</b>	<b>2.855</b>	<b>2.855</b>
IV	<u>DISPONIBILITA' LIQUIDE</u>		
1	Conto di tesoreria	130.775.909	132.017.094
a	Istituto tesoriere	130.775.909	132.017.094
b	presso Banca d'Italia	0	0
2	Altri depositi bancari e postali	2.482.372	1.316.156
3	Denaro e valori in cassa	14.866	14.093
4	Altri conti presso la tesoreria statale intestati all'ente	0	0
	<b>Totale disponibilità liquide</b>	<b>133.273.147</b>	<b>133.347.343</b>
	<b>TOTALE ATTIVO CIRCOLANTE (C)</b>	<b>196.440.624</b>	<b>202.345.847</b>
	<b>D) RATEI E RISCONTI</b>		
1	Ratei attivi	199.228	192.951
2	Risconti attivi	352.865	1.042.293
	<b>TOTALE RATEI E RISCONTI D)</b>	<b>552.093</b>	<b>1.235.244</b>
	<b>TOTALE DELL'ATTIVO</b>	<b>789.351.194</b>	<b>792.000.453</b>

(1) con separata indicazione degli importi esigibili entro l'esercizio successivo

(2) con separata indicazione degli importi esigibili oltre l'esercizio successivo

(3) con separata indicazione degli importi relativi a beni indisponibili



# Città metropolitana di Venezia

Area Economico Finanziaria  
Servizio Economico Finanziario

STATO PATRIMONIALE CONSOLIDATO (PASSIVO)		2024	2023
<b>A) PATRIMONIO NETTO</b>			
<b>Patrimonio netto di gruppo</b>			
I	Fondo di dotazione	2.122.552	2.122.552
II	Riserve	481.423.206	470.030.515
b	da capitale	498.177	498.177
c	da permessi di costruire	0	0
d	riserve indisponibili per beni demaniali e patrimoniali indisponibili e per i beni culturali	471.741.846	460.324.316
e	altre riserve indisponibili	4.996.624	4.996.619
f	altre riserve disponibili	4.186.559	4.211.403
III	Risultato economico dell'esercizio	2.474.462	-5.432.808
IV	Risultati economici di esercizi precedenti	10.369.060	27.194.554
V	Riserve negative per beni indisponibili	0	0
<b>Totale Patrimonio netto di gruppo</b>		<b>496.389.280</b>	<b>493.914.813</b>
<b>Patrimonio netto di pertinenza di terzi</b>		<b>0</b>	<b>0</b>
VI	Fondo di dotazione e riserve di pertinenza di terzi	0	0
VII	Risultato economico dell'esercizio di pertinenza di terzi	0	0
<b>Totale Patrimonio netto di pertinenza di terzi</b>		<b>0</b>	<b>0</b>
<b>TOTALE PATRIMONIO NETTO (A)</b>		<b>496.389.280</b>	<b>493.914.813</b>
<b>B) FONDI PER RISCHI ED ONERI</b>			
1	per trattamento di quiescenza	0	0
2	per imposte	318.577	341.845
3	altri	30.392.651	27.073.214
4	fondo di consolidamento per rischi e oneri futuri	0	0
<b>TOTALE FONDI RISCHI ED ONERI (B)</b>		<b>30.711.228</b>	<b>27.415.059</b>
<b>C) TRATTAMENTO DI FINE RAPPORTO</b>		<b>5.320.245</b>	<b>5.561.295</b>
<b>TOTALE T.F.R. (C)</b>		<b>5.320.245</b>	<b>5.561.295</b>
<b>D) DEBITI (1)</b>			
1	Debiti da finanziamento	15.883.806	19.400.967
a	prestiti obbligazionari	0	0
b	v/ altre amministrazioni pubbliche	0	0
c	verso banche e tesoriere	5.845.238	6.263.256
	- di cui esigibili oltre l'esercizio	5.015.918	5.357.659
d	verso altri finanziatori	10.038.568	13.137.711
	- di cui esigibili oltre l'esercizio	8.940.435	10.009.511
2	Debiti verso fornitori	31.024.688	35.608.770
3	Acconti	384	191
4	Debiti per trasferimenti e contributi	1.489.263	11.194.527
a	enti finanziati dal servizio sanitario nazionale	0	0
b	altre amministrazioni pubbliche	926.433	2.451.169
c	imprese controllate	0	0
d	imprese partecipate	279.022	5.743.242
e	altri soggetti	283.808	3.000.116
5	altri debiti	7.300.007	7.762.279
a	tributari	1.198.393	1.454.797
	- di cui esigibili oltre l'esercizio	76.846	131.426
b	verso istituti di previdenza e sicurezza sociale	1.589.547	1.501.283
	- di cui esigibili oltre l'esercizio	0	0
c	per attività svolta per c/terzi (2)	0	0
d	altri	4.512.067	4.806.199
	- di cui esigibili oltre l'esercizio	83.400	85.050
<b>TOTALE DEBITI (D)</b>		<b>55.698.148</b>	<b>73.966.734</b>



# Città metropolitana di Venezia

Area Economico Finanziaria  
Servizio Economico Finanziario

STATO PATRIMONIALE CONSOLIDATO (PASSIVO)		2024	2023
I II 1 a b 2 3	<b>E) RATEI E RISCONTI E CONTRIBUTI AGLI INVESTIMENTI</b>		
	Ratei passivi	2.165.404	958.440
	Risconti passivi	199.066.889	190.184.112
	1 Contributi agli investimenti	198.358.252	189.560.650
	a da altre amministrazioni pubbliche	198.358.252	189.560.650
	b da altri soggetti	0	0
	2 Concessioni pluriennali	0	0
	3 Altri risconti passivi	708.637	623.462
	<b>TOTALE RATEI E RISCONTI (E)</b>	<b>201.232.293</b>	<b>191.142.552</b>
	<b>TOTALE DEL PASSIVO</b>	<b>789.351.194</b>	<b>792.000.453</b>
	<b>CONTI D'ORDINE</b>		
	1) Impegni su esercizi futuri	47.371.587	29.480.053
	2) beni di terzi in uso	3.982.688	4.021.836
	3) beni dati in uso a terzi	0	0
	4) garanzie prestate a amministrazioni pubbliche	1.000	1.000
	5) garanzie prestate a imprese controllate	0	0
	6) garanzie prestate a imprese partecipate	0	0
	7) garanzie prestate a altre imprese	5.072.909	5.072.909
	<b>TOTALE CONTI D'ORDINE</b>	<b>56.428.184</b>	<b>38.575.798</b>

(1) con separata indicazione degli importi esigibili oltre l'esercizio successivo

(2) Non comprende debiti derivanti dall'attività di sostituto di imposta. I debiti derivanti da tale attività sono considerati nelle voci 5 a) e b)



# Città metropolitana di Venezia

Area Economico Finanziaria  
Servizio Economico Finanziario

CONTO ECONOMICO CONSOLIDATO		2024	2023
<b>A) COMPONENTI POSITIVI DELLA GESTIONE</b>			
1	Proventi da tributi	69.873.387	62.031.743
2	Proventi da fondi perequativi	0	0
3	Proventi da trasferimenti e contributi	88.681.637	84.609.574
a	Proventi da trasferimenti correnti	75.680.457	73.760.220
b	Quota annuale di contributi agli investimenti	5.221.751	5.005.258
c	Contributi agli investimenti	7.779.429	5.844.096
4	Ricavi delle vendite e prestazioni e proventi da servizi pubblici	61.965.420	62.973.004
a	Proventi derivanti dalla gestione dei beni	3.334.094	2.956.291
b	Ricavi della vendita di beni	191.019	271.604
c	Ricavi e proventi dalla prestazione di servizi	58.440.307	59.745.109
5	Variazioni nelle rimanenze di prodotti in corso di lavorazione, etc. (+/-)	0	0
6	Variazione dei lavori in corso su ordinazione	0	0
7	Incrementi di immobilizzazioni per lavori interni	683.271	728.890
8	Altri ricavi e proventi diversi	11.646.268	13.321.548
totale componenti positivi della gestione A)		232.849.983	223.664.759
<b>B) COMPONENTI NEGATIVI DELLA GESTIONE</b>			
9	Acquisto di materie prime e/o beni di consumo	10.742.202	11.189.273
10	Prestazioni di servizi	75.170.998	74.331.118
11	Utilizzo beni di terzi	1.459.188	1.516.353
12	Trasferimenti e contributi	54.247.423	48.937.440
a	Trasferimenti correnti	46.331.191	44.142.886
b	Contributi agli investimenti ad altre Amministrazioni pubb.	3.602.736	455.842
c	Contributi agli investimenti ad altri soggetti	4.313.496	4.338.712
13	Personale	49.850.136	47.187.708
14	Ammortamenti e svalutazioni	29.509.359	29.140.486
a	Ammortamenti di immobilizzazioni Immateriali	1.312.822	1.247.728
b	Ammortamenti di immobilizzazioni materiali	24.210.018	23.123.162
c	Altre svalutazioni delle immobilizzazioni	12.957	0
d	Svalutazione dei crediti	3.973.562	4.769.596
15	Variazioni nelle rimanenze di materie prime e/o beni di consumo (+/-)	89.655	-37.417
16	Accantonamenti per rischi	3.289.711	8.382.961
17	Altri accantonamenti	1.571.471	4.696.744
18	Oneri diversi di gestione	3.144.321	2.907.047
totale componenti negativi della gestione B)		229.074.464	228.251.713
DIFFERENZA FRA COMP. POSITIVI E NEGATIVI DELLA GESTIONE ( A-B)		3.775.519	-4.586.954
<b>C) PROVENTI ED ONERI FINANZIARI</b>			
<u>Proventi finanziari</u>			
19	Proventi da partecipazioni	0	0
a	da società controllate	0	0
b	da società partecipate	0	0
c	da altri soggetti	0	0
20	Altri proventi finanziari	49.646	44.954
Totale proventi finanziari		49.646	44.954
<u>Oneri finanziari</u>			
21	Interessi ed altri oneri finanziari	602.070	831.576
a	Interessi passivi	601.841	831.365
b	Altri oneri finanziari	229	211
Totale oneri finanziari		602.070	831.576
totale (C)		-552.424	-786.622
<b>D) RETTIFICHE DI VALORE ATTIVITA' FINANZIARIE</b>			
22	Rivalutazioni	34.279	20.377
23	Svalutazioni	2.669	33.895
totale ( D)		31.610	-13.518
<b>E) PROVENTI ED ONERI STRAORDINARI</b>			
<u>Proventi straordinari</u>			
24	Proventi da permessi di costruire	0	0
b	Proventi da trasferimenti in conto capitale	0	0
c	Sopravvenienze attive e insussistenze del passivo	2.117.352	2.317.435
d	Plusvalenze patrimoniali	7.027	81.081
e	Altri proventi straordinari	0	0
totale proventi		2.124.379	2.398.516



# Città metropolitana di Venezia

Area Economico Finanziaria  
Servizio Economico Finanziario

CONTO ECONOMICO CONSOLIDATO		2024	2023
25	<u>Oneri straordinari</u>		
a	Trasferimenti in conto capitale	0	0
b	Sopravvenienze passive e insussistenze dell'attivo	1.350.302	729.236
c	Minusvalenze patrimoniali	152.839	76.833
d	Altri oneri straordinari	0	0
	totale oneri	<b>1.503.141</b>	<b>806.069</b>
	Totale (E) (E20-E21)	<b>621.238</b>	<b>1.592.447</b>
	RISULTATO PRIMA DELLE IMPOSTE (A-B+-C+-D+-E)	<b>3.875.943</b>	<b>-3.794.647</b>
26	Imposte	1.401.481	1.638.161
27	RISULTATO DELL'ESERCIZIO (comprensivo della quota di pertinenza di terzi)	<b>2.474.462</b>	<b>-5.432.808</b>
29	RISULTATO DELL'ESERCIZIO DI GRUPPO	<b>2.474.462</b>	<b>-5.432.808</b>
30	RISULTATO DELL'ESERCIZIO DI PERTINENZA DI TERZI	0	0



## Città metropolitana di Venezia

Area Economico Finanziaria  
Servizio Economico Finanziario

### 5. Nota integrativa allo Stato Patrimoniale consolidato 2024

Vengono qui di seguito illustrati le principali informazioni sulle attività/passività patrimoniali e del risultato economico del gruppo consolidato.

La formazione del Bilancio Consolidato comporta necessariamente che i bilanci delle singole aziende appartenenti al perimetro di consolidamento e della Città metropolitana di Venezia siano redatti sulla base di criteri di valutazione omogenei. L'attività di consolidamento ha fatto emergere come, relativamente alle società, i criteri adottati siano stati essenzialmente omogenei permettendo una riconciliazione abbastanza lineare delle operazioni infragruppo, mentre più difficoltosa è risultata la fase di elisione delle poste fra la Città metropolitana e le altre aziende del gruppo, a causa della doppia gestione contabile propria dell'amministrazione della Città Metropolitana che deriva i dati di contabilità generale direttamente dalle operazioni e dalle scritture della contabilità finanziaria.

Le tabelle di seguito elencate, contenenti i valori delle rettifiche di pre-consolidamento e consolidamento arrotondate, evidenziano nel totale finale, importi che potrebbero differire di qualche € rispetto al valore determinato dall'effettiva somma calcolata in verticale, in quanto sono troncati i decimali.

Le società ricomprese nell'area di consolidamento non hanno comunicato all'ente che non sono presenti debiti e crediti reciproci di durata superiore a 5 anni né debiti assistiti da garanzie reali.

Solo la società ATVO Spa comunica di avere un debito da finanziamenti verso banche di durata residua superiore ai 5 anni dell'importo di € 2.053.295,20.

Dall'analisi dei bilanci la capogruppo rileva che anche la società ACTV Spa presenta:

#### **Crediti di durata residua superiore ai 5 anni**

Altri crediti v/erario € 60.140

Altri crediti € 521.427

#### **Debiti di durata residua superiore ai 5 anni**

Debiti v/soci per finanziamenti: € 49.894.676

Debiti v/banche: 14.883.467€ (finanziamento concesso dalla Banca Europea per gli investimenti per la realizzazione del nuovo cantiere navale in Venezia presso Isola del Tronchetto)

Debiti v/altri finanziatori € 566.851

Debiti assistiti da garanzie reali: Debiti v/soci per finanziamenti: € 9.621.384 (Debiti assistiti da ipoteche)



# Città metropolitana di Venezia

Area Economico Finanziaria  
Servizio Economico Finanziario

## ATTIVO

### Immobilizzazioni

Le immobilizzazioni, suddivise tra immateriali, materiali e finanziarie, rappresentano, assieme all'attivo circolante, l'aggregato che fornisce l'immediata indicazione del valore netto dei beni durevoli che partecipano al processo di produzione ed erogazione nel corso degli esercizi. Sono state valutate, con riferimento alle immobilizzazioni della Città metropolitana in base ai criteri indicati nell'art. 230 del TUEL dal punto 6 al punto 9 del nuovo principio contabile n. 4.3. allegato D. Lgs 118/2011. I valori iscritti trovano corrispondenza con quanto riportato nell'inventario e nelle scritture contabili.

### Immobilizzazioni immateriali

Sono iscritte al valore del costo sostenuto o di acquisizione comprensivo degli oneri accessori o di produzione comprendente tutti i costi direttamente imputabili. I valori iscritti in bilancio sono esposti al netto delle rispettive quote di ammortamento, rapportate al periodo di effettivo utilizzo e tenendo conto della residua possibilità di utilizzazione:

B) IMMOBILIZZAZIONI	Città Metropolitana	Atvo	S. Servolo	Actv	Venis	Rettifiche pre- consolidamento e consolidamento (ed eventuali arrotondamenti)	Consolidato
<u>Immobilizzazioni immateriali</u>							
costi di impianto e di ampliamento	0	5.756	0	0	0	0	5.756
costi di ricerca sviluppo e pubblicità	0	0	0	0	0	0	0
diritti di brevetto ed utilizzazione opere dell'ingegno	79.284	0	12.380	0	0	0	91.664
concessioni, licenze, marchi e diritti simile	0	119.481	0	258.737	0	0	378.218
avviamento	0	0	0	0	0	0	0
immobilizzazioni in corso ed acconti	26.146.775	0	0	0	0	0	26.146.775
altre	0	69.524	850.339	20.718	0	3.035.712	3.976.293
<b>Totale immobilizzazioni immateriali</b>	<b>26.226.059</b>	<b>194.761</b>	<b>862.719</b>	<b>279.455</b>	<b>0</b>	<b>3.035.712</b>	<b>30.598.706</b>





# Città metropolitana di Venezia

Area Economico Finanziaria  
Servizio Economico Finanziario

L'ammontare pari ad € 30.598.706 aumenta rispetto al 2023 (pari ad € 28.635.302), dovuti principalmente per l'incremento della manutenzioni straordinarie su beni di terzi (scuole L. 23/96) della Città metropolitana di Venezia.

Nel consolidato si evidenziano rettifiche per € 3.910.624 inerenti il gruppo, prevalentemente in capo alla Città metropolitana (rilevanti + € 2.194.396 vs/gruppo Atvo e + € 1.716.228 vs/Actv) e sono relative a scritture di pre-consolidamento per la ripresa degli oneri pluriennali degli esercizi precedenti (contributi ad investimenti per l'acquisto dei mezzi delle partecipate) e scritture di consolidamento per la successiva elisione dei medesimi con i risconti passivi delle partecipate per la quota di partecipazione in Atvo e in Actv, in capo a San Servolo invece le rettifiche di - € 850.259 riguardano il giroconto dei lavori su beni di terzi a fabbricati demaniali. Le rettifiche minori (- € 24.654) sono in capo al gruppo Atvo.

## Immobilizzazioni materiali

Sono costituite dall'insieme dei beni tangibili, sia mobili, che immobili, a disposizione del Gruppo Città metropolitana di Venezia. Il valore di iscrizione in bilancio è incrementato per la quota pari alle manutenzioni straordinarie effettuate sui beni stessi e viene esposto al netto delle rispettive quote di ammortamento che sono rapportate al periodo di effettivo utilizzo dei beni, tenendo conto della loro residua possibilità di utilizzazione:

B) IMMOBILIZZAZIONI	Città Metropolitana	Atvo	S. Servolo	Actv	Venis	Rettifiche pre- consolidamento e consolidamento (ed eventuali arrotondamenti)	Consolidato
<u>Immobilizzazioni materiali</u>							
<b>Beni demaniali</b>	<b>266.380.209</b>	<b>0</b>	<b>0</b>	<b>0</b>	<b>448.641</b>	<b>-518.942</b>	<b>266.309.908</b>
Terreni	8.586.057	0	0	0	126.624	0	8.712.681
Fabbricati	53.522.630	0	0	0	322.016	-505.494	53.339.153
Infrastrutture	204.271.522	0	0	0	0	-13.448	204.258.074
Altri beni demaniali	0	0	0	0	0	0	0
<b>Altre immobilizzazioni materiali</b>	<b>221.051.721</b>	<b>28.510.799</b>	<b>1.054.558</b>	<b>35.303.095</b>	<b>9.328</b>	<b>0</b>	<b>285.929.502</b>
Terreni	24.007.866	3.582.103	0	4.260.747	0	0	31.850.716
di cui in leasing finanziario	0	0	0	0	0	0	0
Fabbricati	190.524.632	9.653.095	0	9.328.322	0	0	209.506.049
di cui in leasing finanziario	0	0	0	0	0	0	0





# Città metropolitana di Venezia

Area Economico Finanziaria  
Servizio Economico Finanziario

Impianti e macchinari	95.859	292.594	322.722	1.494.137	8.379	0	2.213.691
di cui in leasing finanziario	0	0	0	0	0	0	0
Attrezzature industriali e commerciali	6.890	1.284.304	81.332	19.583.706	0	0	20.956.232
Mezzi di trasporto	753.267	13.303.614	0	0	0	0	14.056.881
Macchine per ufficio e hardware	320.205	159.500	31.523	0	0	0	511.228
Mobili e arredi	32.776	71.157	529.248	0	0	0	633.181
Infrastrutture	0	0	0	0	0	0	0
Altri beni materiali	5.310.226	164.432	89.733	636.184	949	0	6.201.524
Immobilizzazioni in corso ed acconti	3.645.135	1.260.998	0	3.652.968	0	-39.687	8.519.413
<b>Totale immobilizzazioni materiali</b>	<b>491.077.064</b>	<b>29.771.797</b>	<b>1.054.558</b>	<b>38.956.063</b>	<b>457.969</b>	<b>-558.629</b>	<b>560.758.823</b>

Le immobilizzazioni materiali ammontano ad € 560.758.823, aumentano rispetto al valore del 2023 che ammontava ad € 558.813.692 e riguardano prevalentemente incrementi registrati per le manutenzioni straordinarie strade ed edifici scolastici della Città metropolitana, incrementi in capo Actv per immobilizzazioni in corso (principalmente per la manutenzione flotta navale in progettazione/costruzione, valore di bilancio Actv € 4.086.300).

Actv incrementa il valore delle attrezzature industriali e commerciali con l'acquisto di nr. 2 nuovi autobus, con le consuntivazioni finali relative a 5 nuovi motobattelli tradizionali entrati in esercizio nel 2024, con i lavori incrementativi (manutenzioni straordinarie) eseguiti sui mezzi del parco autobus e della flotta aziendale e con i giroconti dalla voce "immobilizzazioni in corso" dei lavori di manutenzione straordinaria incrementativi e di capitalizzazioni di nuovi mezzi in costruzione effettuati sulla flotta navale e su alcuni autobus (valore di bilancio Atcv + € 6.394.890).

Allo stesso modo si registra un incremento delle immobilizzazioni materiali in Atvo per i fabbricati per € 5.990.585 (valore bilancio Atvo) per l'ultimazione della nuova autostazione a San Donà di Piave in via Pralungo contribuita per € 2.000.000 e per le attrezzature industriali e commerciali che registrano per gli autobus un aumento di € 4.897.057 e alienazioni per € 2.381.997 (valori bilancio Atvo). L'Azienda infatti, nell'ottica di migliorare i servizi offerti e di usufruire di contribuzione pubblica, ha proseguito il rinnovamento del parco automezzi, iniziato negli scorsi esercizi, abbassandone l'età media. Nell'esercizio si è perciò proceduto ad alienare alcuni autobus di età più avanzata e ad effettuare i seguenti acquisti in riferimento tra i quali ATVO ha beneficiato di contribuzione regionale. Sempre per Atvo si riducono parimenti le immobilizzazioni in corso Le immobilizzazioni in corso passano da € 7.314.593 a € 2.813.132 (valori bilancio Atvo). Il consolidato del gruppo Atvo risente inoltre delle rettifiche in aumento di €



# Città metropolitana di Venezia

Area Economico Finanziaria  
Servizio Economico Finanziario

2.482.648,76 per l'applicazione del metodo finanziario per la valutazione delle operazioni di locazione finanziaria. Infatti gli autobus per i quali sono stati stipulati i contratti di leasing sono stati valutati come se si fosse proceduto ad un acquisto. Nel consolidato si evidenziano le rettifiche in capo alla Città metropolitana per - € 1.388.539 verso San Servolo per la ripresa del fondo ammortamento degli esercizi precedenti e per l'elisione con i risconti passivi della partecipata e in capo a San Servolo per il giroconto dei lavori su beni di terzi a fabbricati demaniali (+ € 850.259).

## Immobilizzazioni finanziarie

Sono costituite dalle partecipazioni dell'ente in imprese controllate, collegate ed in altre imprese. Trovano inoltre allocazione in tale voce anche i valori relativi ad eventuali conferimenti di capitale e ad operazioni di prestito attivo a carattere durevole.

In particolare le partecipazioni sono così costituite:

B) IMMOBILIZZAZIONI	Città Metropolitana	Atvo	S. Servolo	Actv	Venis	Rettifiche pre- consolidamento e consolidamento (ed eventuali arrotondamenti)	Consolidato
Immobilizzazioni finanziarie							
Partecipazioni in							
imprese controllate	19.067.289	0	0	0	0	-19.013.429	53.860
imprese partecipate	42.728	1.345	0	0	0	0	44.073
altri soggetti	11.398.303	235.691	0	20.507	2	-10.803.922	850.580
Crediti verso							
altre amministrazioni pubbliche	0	0	0	0	0	0	0
imprese controllate	0	0	0	0	0	0	0
imprese partecipate	0	46.488	0	0	10	0	46.498
altri soggetti	0	4.274	0	0	1.663	0	5.937
- di cui esigibili entro l'esercizio	0	0	0	0	387	0	387
Altri titoli	0	0	0	0	0	0	0
Totale immobilizzazioni finanziarie	30.508.320	287.798	0	20.507	1.675	-29.817.351	1.000.948

Le immobilizzazioni finanziarie complessivamente passano da un valore di € 970.368 al 31.12.2023 ad € 1.000.948 al 31.12.2024. Per quanto riguarda i bilanci dei singoli componenti del gruppo il valore delle



## Città metropolitana di Venezia

*Area Economico Finanziaria  
Servizio Economico Finanziario*

immobilizzazioni finanziarie della Città metropolitana viene incrementato dell'importo delle rivalutazioni delle partecipazioni, per un totale di € 307.545,34 (bilancio Città metropolitana). Per quanto riguarda il gruppo Atvo, al lordo delle operazioni di rettifica, la voce partecipazioni non registra alcuna variazione. Si è deciso infatti di mantenere prudenzialmente il valore della partecipazione in Brusutti S.r.l. al valore del patrimonio sociale stimato da apposita perizia svolta da un esperto incaricato nell'esercizio 2021. Le altre partecipazioni si riferiscono a MOM Mobilità di Marca S.p.A. di Treviso, Consorzio Teknobus e Portogruaro Interporto S.p.A., valutate con il metodo del costo. I crediti verso imprese collegate ammontano a € 203.350 (valore bilancio gruppo Atvo), relativi a Brusutti S.r.l. per il credito in scadenza nel 2012 per il quale è stata fatta apposita richiesta di restituzione, mentre i crediti residui verso altri si attestano a € 9.536 (valore bilancio gruppo Atvo).

Il valore delle immobilizzazioni di Actv non subiscono alcuna variazione.

Le rettifiche di € 29.817.351 corrispondono allo stralcio delle valore contabile delle partecipazioni iscritte nel bilancio della Città metropolitana di Venezia.

### **ATTIVO CIRCOLANTE**

L'attivo circolante, al contrario delle immobilizzazioni finanziarie, comprende tutti i beni che per volontà dell'ente e delle società consolidate o per disposizione di legge non sono destinati a restare a lungo nel processo gestionale. La loro caratteristica è quindi quella di essere utilizzati o trasformati entro il termine dell'esercizio successivo a quello in cui vengono rilevati.

Il modello espone nell'attivo circolante quattro gruppi:

- 1) rimanenze
- 2) crediti
- 3) attività finanziarie che non costituiscono immobilizzazioni
- 4) le disponibilità liquide



## Città metropolitana di Venezia

Area Economico Finanziaria  
Servizio Economico Finanziario

### RIMANENZE

Le rimanenze ammontano ad € 2.729.536 (con leggero decremento di € 89.581) e sono costituite dall'insieme di beni mobili quali prodotti finiti, materie prime, semilavorati. Sono valutate al costo di acquisto e si riferiscono quasi totalmente a rimanenze iscritte nel bilancio di ATVO e ACTV come riportato nella seguente tabella:

C) RIMANENZE	Città Metropolitana	Atvo	S. Servolo	Actv	Venis	Rettifiche pre- consolidamento e consolidamento (ed eventuali arrotondamenti)	Consolidato
Rimanenze	0	714.098	3.316	2.011.912	211	0	2.729.536
Totale	0	714.098	3.316	2.011.912	211	0	2.729.536

Si rimanda per la determinazione dei singoli importi alle rispettive note integrative delle componenti del gruppo.

### CREDITI

I crediti ricompresi in tale voce sono essenzialmente di natura commerciale o di natura diversa dalla tipologia di crediti compresi fra le immobilizzazioni finanziarie. Sono valutati al valore nominale e rappresentati a bilancio al netto del relativo Fondo Svalutazione Crediti. I crediti di natura tributaria pari ad € 3.198.561 si riferiscono a crediti della capogruppo Città Metropolitana per tributi vari (in particolare per l'addizionale TEFA (tributo provinciale per l'esercizio delle funzioni di tutela, protezione e igiene dell'ambiente) riversata dai Comuni.

Complessivamente i crediti dell'attivo circolante diminuiscono da 66.176.532 del 2023 a 60.435.086 del 2024, soprattutto per effetto della riduzione dei trasferimenti e contributi della Città metropolitana di Venezia.

La componente rilevante è infatti costituita dai crediti per trasferimenti e contributi pari ad € 36.727.803, di cui € 36.372.467 attribuiti alla Città metropolitana di Venezia e corrispondenti al valore dei residui attivi in conto capitale verso stato e regione (bando periferie, contributi per aziende TPL acquisto autobus).



# Città metropolitana di Venezia

Area Economico Finanziaria  
Servizio Economico Finanziario

C) CREDITI	Città Metropolitana	Atvo	S. Servolo	Actv	Venis	Rettifiche pre- consolidamento e consolidamento (ed eventuali arrotondamenti)	Consolidato
<b>Crediti di natura tributaria</b>	<b>3.198.561</b>	<b>0</b>	<b>0</b>	<b>0</b>	<b>0</b>	<b>0</b>	<b>3.198.561</b>
<i>Crediti da tributi destinati al finanziamento della sanità</i>	0	0	0	0	0	0	0
<i>Altri crediti da tributi</i>	3.198.561	0	0	0	0	0	3.198.561
<i>Crediti da Fondi perequativi</i>	0	0	0	0	0	0	0
<b>Crediti per trasferimenti e contributi</b>	<b>36.372.467</b>	<b>1.877.603</b>	<b>0</b>	<b>0</b>	<b>0</b>	<b>-1.522.267</b>	<b>36.727.803</b>
<i>verso amministrazioni pubbliche</i>	36.164.107	1.877.603	0	0	0	-1.522.267	36.519.443
<i>imprese controllate</i>	0	0	0	0	0	0	0
<i>imprese partecipate</i>	0	0	0	0	0	0	0
<i>verso altri soggetti</i>	208.360	0	0	0	0	0	208.360
<b>Verso clienti ed utenti</b>	<b>404.480</b>	<b>658.964</b>	<b>738.096</b>	<b>10.804.993</b>	<b>290.231</b>	<b>-61.057</b>	<b>12.835.708</b>
<i>- di cui oltre l'esercizio</i>	0	93.126	0	0	0	0	93.126
<b>Altri Crediti</b>	<b>715.496</b>	<b>5.138.830</b>	<b>160.330</b>	<b>1.649.316</b>	<b>10.485</b>	<b>-1.444</b>	<b>7.673.014</b>
<i>verso l'erario</i>	0	178.520	34.238	738.162	6.891	0	957.811
<i>- di cui oltre l'esercizio</i>	0	19	8.487	10.631	0	0	19.136
<i>per attività svolta per c/terzi</i>	297.167	0	0	0	0	0	297.167
<i>altri</i>	418.329	4.960.311	126.092	911.154	3.594	-1.444	6.418.036
<i>- di cui oltre l'esercizio</i>	0	2.873.730	0	92.172	0	0	2.965.902
<b>Totale crediti</b>	<b>40.691.004</b>	<b>7.675.397</b>	<b>898.426</b>	<b>12.454.309</b>	<b>300.716</b>	<b>-1.584.768</b>	<b>60.435.086</b>



# Città metropolitana di Venezia

Area Economico Finanziaria  
Servizio Economico Finanziario

## ATTIVITA' FINANZIARIE NON COSTITUENTI IMMOBILIZZI

L'importo di tale voce, è riferibile esclusivamente per € 2.855 ad ATVO.

C) ATTIVITA' FINANZIARIE CHE NON COSTITUISCONO IMMOBILIZZI	Città Metropolitana	Atvo	S. Servolo	Actv	Venis	Rettifiche pre-consolidamento e consolidamento (ed eventuali arrotondamenti)	Consolidato
Partecipazioni	0	2.855	0	0	0	0	2.855
Altri titoli	0		0	0	0	0	0
Totale attività finanziarie che non costituiscono immobilizzi	0	2.855	0	0	0	0	2.855

## DISPONIBILITA' LIQUIDE

Le disponibilità liquide rappresentano tutte le attività correnti che costituiscono vera e propria liquidità di cassa o che nel brevissimo termine possono essere tramutate in disponibilità monetaria (es. conti correnti e depositi bancari).

L'importo al 31.12.2024 ammonta ad € 133.273.147 e risulta così determinato in leggera diminuzione (- € 74.196) rispetto al 2023:

C) DISPONIBILITA' LIQUIDE	Città Metropolitana	Atvo	S. Servolo	Actv	Venis	Rettifiche pre-consolidamento e consolidamento (ed eventuali arrotondamenti)	Consolidato
Conto di tesoreria	130.775.909	0	0	0	0	0	130.775.909
<i>Istituto tesoriere</i>	<i>130.775.909</i>	<i>0</i>	<i>0</i>	<i>0</i>	<i>0</i>	<i>0</i>	<i>130.775.909</i>
<i>presso Banca d'Italia</i>	<i>0</i>	<i>0</i>	<i>0</i>	<i>0</i>	<i>0</i>	<i>0</i>	<i>0</i>
Altri depositi bancari e postali	24.202	1.283.556	676.035	336.696	161.882	0	2.482.372
Denaro e valori in cassa	0	8.037	4.525	2.267	37	0	14.866
Altri conti presso la tesoreria statale intestati all'ente	0	0	0	0	0	0	0
Totale disponibilità liquide	130.800.111	1.291.593	680.560	338.963	161.919	0	133.273.147



# Città metropolitana di Venezia

Area Economico Finanziaria  
Servizio Economico Finanziario

## RATEI E RISCONTI ATTIVI

I ratei e i risconti attivi sono quote di costi o di proventi comuni a due o più esercizi e sono valutati secondo le norme del codice civile (art. 2424-bis). In particolare in tale voce devono essere iscritti i costi di competenza dell'esercizio esigibili in esercizi successivi e i proventi percepiti entro la chiusura dell'esercizio ma di competenza di esercizi successivi.

Si riporta la composizione e si rimanda per la determinazione delle singole voci alle rispettive note integrative delle componenti del gruppo.

D) RATEI E RISCONTI	Città Metropolitana	Atvo	S. Servolo	Actv	Venis	Rettifiche pre-consolidamento e consolidamento (ed eventuali arrotondamenti)	Consolidato
Ratei attivi	190.866	68	5.675	0	2.619	0	199.228
Risconti attivi	25.229	35.987	5.046	177.854	108.748	0	352.865
<b>Totale Ratei e Risconti</b>	<b>216.095</b>	<b>36.055</b>	<b>10.721</b>	<b>177.854</b>	<b>111.367</b>	<b>0</b>	<b>552.093</b>

In particolare si evidenziano la composizione dei risconti attivi di ACTV e ATVO come riportati nelle rispettive note integrative al bilancio di esercizio, pre-consolidamento:

### Dettaglio risconti attivi al 31.12.2024 ACTV

Descrizione	31/12/2023	Variazione	31/12/2024
Assicurazioni RCA/RCT	2.379.648	-1.487.152	892.496
Canoni utilizzo rete fibra ottica di proprietà del comune di Venezia e spese trasmissione dati	189.507	-103.855	85.652
Bollo autovetture	20.857	-897	19.960
Altri minori	0	8.034	8.034
Risconti attivi	2.590.012	-1.583.870	1.006.142
Canoni utilizzo rete fibra ottica di proprietà del comune di Venezia	85.652	-85.652	0
Risconti attivi pluriennali	85.652	-85.652	0
<b>Totale</b>	<b>2.675.665</b>	<b>-1.669.523</b>	<b>1.006.142</b>



## Città metropolitana di Venezia

Area Economico Finanziaria  
Servizio Economico Finanziario

### Dettaglio risconti attivi al 31.12.2024 Gruppo Atvo

	Valore di inizio esercizio	Variazione nell'esercizio	Valore di fine esercizio
Ratei attivi	699	-547	152
Risconti attivi	960.621	-879.920	80.701
<b>Totale ratei e risconti attivi</b>	<b>961.320</b>	<b>-880.531</b>	<b>80.789</b>

Con riferimento ad ATVO i risconti attivi, pre-consolidamento, si riducono da 961.320 del 2023 a 80.789 del 2024 (valore consolidato del Gruppo Atvo) e riguardano quasi esclusivamente risconti attivi. Tale valore risente del fatto che le società, a differenza degli scorsi esercizi, hanno liquidato i premi delle assicurazioni nei primi giorni dell'anno successivo relativi a premi assicurativi e premio fidejussione a favore della Città metropolitana di Venezia pagato anticipatamente.





# Città metropolitana di Venezia

Area Economico Finanziaria  
Servizio Economico Finanziario

## PASSIVO

### PATRIMONIO NETTO

Il patrimonio netto rappresenta la differenza tra le attività e le passività di bilancio e misura essenzialmente il valore dei mezzi propri del gruppo. Gli schemi di bilancio consolidato prevedono l'indicazione del patrimonio netto comprensivo della quota di competenza di terzi e del patrimonio di terzi. Al fine di una diversa ed esaustiva rappresentazione, si riporta la seguente tabella che evidenzia il patrimonio netto del Gruppo.

<b>A) PATRIMONIO NETTO</b>	<b>Città Metropolitana</b>	<b>Atvo</b>	<b>S. Servolo</b>	<b>Actv</b>	<b>Venis</b>	<b>Rettifiche pre-consolidamento e consolidamento (ed eventuali arrotondamenti)</b>	<b>Consolidato</b>
Fondo di dotazione	2.122.552	4.022.900	281.646	4.402.840	154.950	-8.862.336	2.122.552
Riserve	483.616.161	11.458.918	297.593	6.894.725	16.181	-20.860.372	481.423.206
da capitale	0	9.376.524	297.593	6.894.725	0	-16.070.665	498.177
da permessi di costruire	0	0	0	0	0	0	0
riserve indisponibili per beni demaniali e patrimoniali indisponibili e per i beni culturali	476.515.371	0	0	0	0	-4.773.525	471.741.846
altre riserve indisponibili	2.914.230	2.082.394	0	0	16.181	-16.186	4.996.619
altre riserve disponibili	4.186.559	0	0	0	0	0	4.186.559
Risultato economico dell'esercizio	3.014.411	357.004	119.041	149.165	13.955	-1.179.114	2.474.462
Risultati economici di esercizi precedenti	0	4.381.457	206.786	-922.639	256.006	6.447.450	10.369.060
Riserve negative per beni indisponibili	0	0	0	0	0	0	0
<b>Patrimonio netto di gruppo</b>	<b>488.753.124</b>	<b>20.220.279</b>	<b>905.066</b>	<b>10.524.091</b>	<b>441.092</b>	<b>- 24.454.372</b>	<b>496.389.280</b>
Fondo di dotazione e riserve di pertinenza di terzi	0	0	0	0	0	0	0
Risultato economico dell'esercizio di pertinenza di terzi	0	0	0	0	0	0	0
<b>Patrimonio netto di pertinenza di terzi</b>	<b>0</b>	<b>0</b>	<b>0</b>	<b>0</b>	<b>0</b>	<b>0</b>	<b>0</b>
<b>TOTALE PATRIMONIO NETTO (A)</b>	<b>488.753.124</b>	<b>20.220.279</b>	<b>905.066</b>	<b>10.524.091</b>	<b>441.092</b>	<b>- 24.454.372</b>	<b>496.389.280</b>



# Città metropolitana di Venezia

Area Economico Finanziaria  
Servizio Economico Finanziario

Le rettifiche del patrimonio netto si riferiscono alle rettifiche di pre-consolidamento e alle differenze di consolidamento delle partecipazioni con la conseguente eliminazione della corrispondente frazione del patrimonio netto degli enti e/o società partecipate e la rilevazione della differenza con il valore contabile (al netto di eventuali svalutazioni e/o rivalutazioni) delle partecipazioni iscritte tra le immobilizzazioni finanziarie del conto del patrimonio della Città metropolitana di Venezia.

## FONDI RISCHI E ONERI

I fondi rischi ed oneri sono essenzialmente costituiti da accantonamenti a fondi rischi e oneri destinati alla copertura di perdite o debiti aventi natura determinata, esistenza certa o probabile e ammontare o data di sopravvenienza indeterminati alla chiusura dell'esercizio.

In particolare il fondo di € 30.711.228, in aumento di € 3.296.169 rispetto al 2023, è composto per € 318.577 da Fondo per Imposte e per € 30.392.651 da altri fondi.

Si rimanda per la composizione dei singoli fondi alle note integrative di ciascuna società del Gruppo, limitandosi ad esporre nel paragrafo sottostante le componenti di maggior rilievo.

B) FONDI PER RISCHI ED ONERI	Città Metropolitana	Atvo	S. Servolo	Actv	Venis	Rettifiche pre-consolidamento e consolidamento (ed eventuali arrotondamenti)	Consolidato
per trattamento di quiescenza	0	0	0	0	0	0	0
per imposte	0	0	0	7.405	0	311.172	318.577
Altri	18.000.557	704.140	7.000	11.671.006	9.948	0	30.392.651
fondo di consolidamento per rischi e oneri futuri	0	0	0	0	0	0	0
<b>TOTALE FONDI RISCHI ED ONERI (B)</b>	<b>18.000.557</b>	<b>704.140</b>	<b>7.000</b>	<b>11.678.411</b>	<b>9.948</b>	<b>311.172</b>	<b>30.711.228</b>

In particolare si evidenzia tale voce è aumentata in corrispondenza dell'incremento del fondo per rischi ed oneri di ACTV nel corso del 2024. Il notevole incremento del fondo (+ € 8.446.901 rispetto al 2023, valore di bilancio Actv non consolidato) è dovuto, per le quote rilevanti:

- 1) agli oneri per ripristino cantiere navale S. Elena – Venezia (€ 19.900.893 valore di bilancio Actv non consolidato), che afferisce all'accantonamento effettuato per far fronte alle spese di ripristino del sito e per la bonifica dell'area di S. Elena – Venezia, ex sede del cantiere navale dell'azienda;



## Città metropolitana di Venezia

*Area Economico Finanziaria  
Servizio Economico Finanziario*

- 2) al fondo oneri per richiesta riconoscimento ferie pregresse personale dipendente ed ex dipendente (€ 7.235.677 valore di bilancio Actv non consolidato), costituito a fine 2022 a fronte delle richieste, pervenute da un consistente gruppo di lavoratori, per il riconoscimento di un'integrazione salariale legata al mancato concorso, nella liquidazione delle ferie godute, di alcune voci retributive integrative. Nel corso del 2023 la stima del fondo è stata adeguata con un ulteriore accantonamento, eseguito sulla scorta dei primi esiti di predette richieste emersi nel corso dell'esercizio, che peraltro hanno portato ad un parziale utilizzo del fondo. Nel corso del 2024 è proseguito l'utilizzo del fondo che, al netto di tali utilizzi, appare attualmente congruo;
- 3) al Fondo per rischi controversie legali (€ 4.715.148 valore di bilancio Actv non consolidato);
- 4) al Fondo per Manutenzioni Cicliche, iscritte al netto degli anticipi corrisposti a fornitori per i lavori di manutenzione ciclica in corso non ancora terminati a fine esercizio accoglie gli importi inerenti ai lavori di manutenzione ordinaria eseguiti con periodicità pluriennale sui mezzi navali e sul sistema tranviario, interventi manutentivi che non vanno a modificare e/o migliorare i beni in questione. L'accantonamento annuale al fondo ha pertanto solo lo scopo di ripartire fra più esercizi (normalmente lungo il periodo che intercorre sino alla visita successiva) il costo riguardante la manutenzione da eseguirsi in occasione della prevista manutenzione. La stima dell'accantonamento è aggiornata annualmente sulla base delle variazioni attese nei costi della ricambistica/prestazioni di manodopera e dei costi d'intervento delle ditte esterne di manutenzione (€ 27.937.217 valore di bilancio Actv non consolidato);
- 5) al Fondo diversi del personale" accoglie gli accantonamenti stanziati per far fronte agli MBO e ad eventuali integrazioni contrattuali da corrispondere al personale. Il consistente incremento rispetto al valore del fondo al 31/12/2023 è dovuto agli effetti della sottoscrizione del Testo Unico aziendale, con i relativi accordi attuativi in materia di PDR e Welfare, oltre all'intesa preliminare, raggiunta a livello nazionale, per il rinnovo del CCNL autoferrotranvieri, con la previsione della relativa una tantum a copertura dell'anno di vacanza contrattuale 2024 (€ 2.642.568 valore di bilancio Actv non consolidato).

La Città metropolitana di Venezia ha inoltre accantonato € 14.538.000,00 per il fondo rischi soccombenze come da comunicazione del dirigente dell'Avvocatura metropolitana, € 724.000,00 per il fondo rischi da perdite società partecipate, € 1.417.177,00 per Fondo rinnovo contratto CCNLL, € 1.184.760,60 per il finanziamento di eventuali servizi aggiuntivi TPL, € 136.619,60 per l'adeguamento del corrispettivo chilometrico ai sensi dell'art.7, comma 4 del Contratto di Servizio TPL.



# Città metropolitana di Venezia

Area Economico Finanziaria  
Servizio Economico Finanziario

## FONDO DI TRATTAMENTO DI FINE RAPPORTO

L'importo di € 5.320.245 copre i diritti maturati in favore dei dipendenti del gruppo al 31.12.2024.

C) TRATTAMENTO DI FINE RAPPORTO	Città Metropolitana	Atvo	S. Servolo	Actv	Venis	Rettifiche pre- consolidamento e consolidamento (ed eventuali arrotondamenti)	Consolidato
Trattamento di fine rapporto	0	3.505.302	153.105	1.602.407	59.431	0	5.320.245
<b>TOTALE T.F.R. (C)</b>	<b>0</b>	<b>3.505.302</b>	<b>153.105</b>	<b>1.602.407</b>	<b>59.431</b>	<b>0</b>	<b>5.320.245</b>

## DEBITI

I debiti sono essenzialmente costituiti da obbligazioni a pagare entro scadenze prestabilite una determinata somma monetaria. La loro valutazione in bilancio avviene al valore residuo.

Si evidenziano di seguito le singole fattispecie.

- 1) **Debiti da finanziamento:** ammontano ad € 15.883.806, rispetto al valore 2023 (pari ad € 19.400.967) risultano in diminuzione per il pagamento delle rate e sono determinati dai valori sotto riportati:

### ATVO:

- Debiti v/banche (valore bilancio Atvo € 5.526.296), per un mutuo ipotecario per € 4.500.000 con durata 12 anni per la costruzione della nuova autostazione in San Donà di Piave ultimata nell'esercizio 2024. Tale finanziamento prevedeva un'erogazione a stato avanzamento lavori e nel corso del 2024 è stata erogata l'ultima tranche di € 875.000. Tale finanziamento è valutato al costo ammortizzato e al 31/12/2024 ammonta a € 4.197.906. In aggiunta nel 2022 è stato acceso un nuovo mutuo chirografario per € 3.000.000 con durata 5 anni per finanziare gli investimenti nei nuovi autobus. Al 31/12/2024 il mutuo è valorizzato al costo ammortizzato ed ammonta ad € 1.328.390.

### BRUSUTTI:

- Debiti v/banche (valore bilancio Brusutti € 2.367.658) per affidamenti in conto corrente e rate di finanziamento sottoscritti in scadenza entro e oltre i 12 mesi;

### ACTV:

- debiti verso soci per finanziamenti (valore di bilancio Actv € 55.538.621) costituiti dalla quota residua al 31 dicembre 2024 di quattro finanziamenti per un totale complessivo di euro 73 milioni a medio/lungo termine, necessari a garantire l'equilibrio finanziario per poter far fronte agli ingenti investimenti nel settore automobilistico e nel settore navigazione. I quattro finanziamenti, concessi da



## Città metropolitana di Venezia

*Area Economico Finanziaria  
Servizio Economico Finanziario*

AVM S.p.A., sono fruttiferi di interessi, rimborsati con rate semestrali con ultima rata a giugno 2028 per i primi 22 milioni, dicembre 2034 per i secondi 23 milioni e dicembre 2035 per gli ulteriori 19 milioni erogati nel 2021. L'ulteriore finanziamento di euro 9 milioni, erogato nel 2023, prevede un periodo di preammortamento fino al 31/03/2026, ed ultima rata a settembre 2038;

- debiti verso banche che comprendono, al termine di questo esercizio, così come al termine del precedente, solo i mutui passivi, in conseguenza dell'azzeramento dello scoperto di Tesoreria, avvenuto nel corso del 2023 e confermato anche per tutto il 2024 (valore di bilancio Actv € 16.080.698), Il mutuo destinato a finanziare la realizzazione del nuovo cantiere navale in Venezia presso l'Isola Nova del Tronchetto, realizzato per effettuare la manutenzione delle imbarcazioni, e l'acquisizione e ammodernamento del cantiere navale di Pellestrina, rilevato da ACTV per utilizzarlo quale base per la manutenzione della propria flotta aziendale per il trasporto pubblico. Il finanziamento, concesso dalla Banca Europea per gli Investimenti ad ACTV nell'ambito della Convenzione stipulata nel 2007 tra ACTV S.p.A. ed il Comune di Venezia, rivista il 26 ottobre 2012 a seguito della Delibera del Consiglio Comunale n. 76 del 24 settembre 2012 e modificata con l'Atto integrativo Repertorio Speciale N. 24505 del 23 ottobre 2023, ha una durata di anni 25 (scadenza ultima rata a dicembre 2035) ed è garantito dal Comune di Venezia;
- debiti verso altri finanziatori (valore di bilancio Actv € 975.463) riferiti al finanziamento concesso da società finanziaria di primaria casa automobilistica a seguito pagamento rateale (nr. 96 rate mensili) per l'acquisto di nuovi autobus. Il conto presenta al 31 dicembre 2024 un saldo di euro 975.463 classificato per euro 408.612 con scadenza entro 12 mesi e per euro 566.851 con scadenza oltre 12 mesi ma entro 5 anni. La scadenza dell'ultima rata del finanziamento è fissata ad aprile 2027.



# Città metropolitana di Venezia

Area Economico Finanziaria  
Servizio Economico Finanziario

D) DEBITI DA FINANZIAMENTO	Città Metropolitana	Atvo	S. Servolo	Actv	Venis	Rettifiche pre-consolidamento e consolidamento (ed eventuali arrotondamenti)	Consolidato
Debiti da finanziamento	0	3.051.332	15	12.832.459	0	0	15.883.806
Prestiti obbligazionari	0	0	0	0	0	0	0
- di cui esigibili oltre l'esercizio	0	0	0	0	0	0	0
V/ altre amministrazioni pubbliche	0	0	0	0	0	0	0
Verso banche e tesoriere	0	3.002.680	0	2.842.558	0	0	5.845.238
- di cui esigibili oltre l'esercizio	0	2.384.992	0	2.630.926	0	0	5.015.918
Verso altri finanziatori	0	48.652	15	9.989.901	0	0	10.038.568
- di cui esigibili oltre l'esercizio	0	20.434	0	8.920.000	0	0	8.940.435

2) **Debiti verso fornitori:** ammontano ad € 31.024.688, in diminuzione di € 4.584.082 rispetto al 2023 si riferiscono a debiti commerciali che i singoli componenti del Gruppo hanno verso l'esterno.

D) DEBITI VERSO FORNITORI	Città Metropolitana	Atvo	S. Servolo	Actv	Venis	Rettifiche pre-consolidamento e consolidamento (ed eventuali arrotondamenti)	Consolidato
Debiti verso fornitori	23.934.390	1.296.158	1.155.862	6.264.978	283.086	-1.909.786	31.024.688

Le rettifiche corrispondono alle operazioni di consolidamento (elisione debiti Cm di Venezia/crediti partecipate).

Si rimanda per quanto riguarda la composizione della voce, alla nota integrativa di ciascuna società componente del gruppo.

3) **I debiti per trasferimenti e contributi:** ammontano ad € 1.489.263 (- € 9.705.264 rispetto al 2023) come riportato nel precedente punto 2 e riguardano esclusivamente la Città Metropolitana di Venezia come di seguito riportato:



# Città metropolitana di Venezia

Area Economico Finanziaria  
Servizio Economico Finanziario

D) DEBITI PER TRASFERIMENTI E CONTRIBUTI	Città Metropolitana	Atvo	S. Servolo	Actv	Venis	Rettifiche pre-consolidamento e consolidamento (ed eventuali arrotondamenti)	Consolidato
Debiti per trasferimenti e contributi	1.356.184	0	0	0	0	133.079	1.489.263
enti finanziati dal servizio sanitario nazionale	0	0	0	0	0	0	0
altre amministrazioni pubbliche	926.433	0	0	0	0	0	926.433
imprese controllate	0	0	0	0	0	0	0
imprese partecipate	145.943	0	0	0	0	133.079	279.022
altri soggetti	283.808	0	0	0	0	0	283.808

4) **Gli altri debiti:** ammontano ad € 7.300.007 (in riduzione di € 462.272 rispetto al 2023) e sono composti dalle seguenti voci:

D) ALTRI DEBITI	Città Metropolitana	Atvo	S. Servolo	Actv	Venis	Rettifiche pre-consolidamento e consolidamento (ed eventuali arrotondamenti)	Consolidato
altri debiti	604.389	3.089.698	428.752	3.060.330	137.982	- 21.144	7.300.007
Tributari	42.434	540.074	63.169	534.935	17.782	-1	1.198.393
- di cui esigibili oltre l'esercizio	0	76.846	0	0	0	0	76.846
verso istituti di previdenza e sicurezza sociale	90.000	474.916	122.432	852.444	49.755	0	1.589.547
per attività svolta per c/terzi	0	0	0	0	0	0	0
altri	471.956	2.074.708	243.151	1.672.951	70.445	- 21.144	4.512.067
- di cui esigibili oltre l'esercizio	0	78.400	5.000	0	0	0	83.400

Si rimanda per quanto riguarda la composizione della voce, alla nota integrativa di ciascuna società componente del gruppo.



# Città metropolitana di Venezia

Area Economico Finanziaria  
Servizio Economico Finanziario

## RATEI E RISCONTI PASSIVI E CONTRIBUTI AGLI INVESTIMENTI

I ratei e i risconti passivi rappresentano quote di costi o di proventi comuni a due o più esercizi e sono valutati secondo le norme del codice civile (art. 2424-bis). In particolare nella voce ratei passivi trovano iscrizione i costi di competenza dell'esercizio esigibili in esercizi successivi mentre nei risconti passivi devono essere iscritti i contributi agli investimenti percepiti in anni precedenti ma di competenza di esercizi successivi (precedentemente collocati tra i conferimenti in conto capitale).

Si riporta la singola composizione e si rimanda per il dettaglio nella determinazione delle singole voci alle rispettive note integrative delle componenti del gruppo.

Le rettifiche rappresentano l'elisione dei risconti passivi del gruppo Atvo, Actv e San Servolo con gli oneri pluriennali e immobilizzazioni della Capogruppo per l'ammortamento dei contributi investimenti.

E) RATEI E RISCONTI E CONTRIBUTI AGLI INVESTIMENTI	Città Metropolitana	Atvo	S. Servolo	Actv	Venis	Rettifiche pre- consolidamento e consolidamento (ed eventuali arrotondamenti)	Consolidato
Ratei passivi	2.122.880	34.940	2.020	0	5.565	-1	2.165.404
Risconti passivi	184.747.129	8.072.506	858.480	8.276.002	96.755	-2.983.983	199.066.889
Contributi agli investimenti	184.747.129	7.524.528	794.575	8.276.002	0	-2.983.982	198.358.252
da altre amministrazioni pubbliche	184.747.129	7.524.528	794.575	8.276.002	0	-2.983.982	198.358.252
da altri soggetti	0	0	0	0	0	0	0
Concessioni pluriennali	0	0	0	0	0	0	0
Altri risconti passivi	0	547.977	63.905	0	96.755	0	708.637
<b>TOTALE RATEI E RISCONTI (E)</b>	<b>186.870.009</b>	<b>8.107.446</b>	<b>860.500</b>	<b>8.276.002</b>	<b>102.320</b>	<b>-2.983.984</b>	<b>201.232.293</b>

Va rilevato che si registra in tale voce un incremento di € 10.089.741, passando da € 191.142.552 del 2023 a € 201.232.293 del 2024, di cui € 7.399.157 imputabili alla Città metropolitana di Venezia che registra risconti passivi per € 184.747.129 a fine esercizio 2024 e relativi ad entrate di esercizi futuri già accertati nel 2024 e anni precedenti, riferiti a contributi agli investimenti derivanti da Stato, Regioni e altri Enti che parteciperanno al risultato di esercizio attraverso la quota di ammortamento (ricavo pluriennale).





# Città metropolitana di Venezia

Area Economico Finanziaria  
Servizio Economico Finanziario

Con riferimento ad ACTV il dettaglio risconti passivi al 31.12.2024 pre-consolidamento è di seguito evidenziato:

Descrizione	31/12/2023	Variazione	31/12/2024
Contributi associativi	0	0	0
Franchigie assicurative	0	0	0
Quote e diritti contributivi vari	0	0	0
Tasse di proprietà 2021	0	0	0
Altri minori	0	0	0
Ratei passivi	0	0	0
Locazioni varie	2.854	5.201	8.055
Contributi in conto impianti	46.859.799	-49.503	46.810.296
Risconti passivi	46.862.653	-44.302	46.818.352
	<b>46.862.653</b>	<b>-44.302</b>	<b>46.818.352</b>

I risconti per contributi in conto impianti, erogati dagli Enti locali includono la quota parte dei contributi per i quali è maturata la ragionevole certezza dell'erogazione in favore della Società. Sono appostati in tale voce in conformità al disposto del Documento nr. 16 dell'O.I.C. (ex Principio Contabile numero 16 del Consiglio Nazionale dei Dottori Commercialisti e dei Ragionieri) e sono imputati a Conto Economico nella voce "Altri ricavi e proventi" (A.5) per la quota parte correlata agli ammortamenti, imputati a Conto Economico, calcolati sui cespiti a cui i contributi sono correlati rinviando, sempre per competenza, agli esercizi successivi gli importi eccedenti mediante l'iscrizione nella voce "Risconti Passivi Pluriennali".

**Con riferimento al gruppo ATVO**, i ratei e risconti passivi passano da € 15.345.287,47 del 2023 ad € 18.008.777,45 del 2024 (valore consolidato con Fap e Brusutti) e riguardano prevalentemente risconti passivi Atvo (valore bilancio € 17.926.310,56) riferiti a ricavi di abbonamenti annuali emessi dalla capogruppo nell'esercizio in corso aventi scadenza l'esercizio 149 successivo, a biglietti in conto deposito presso le rivendite e a contributi regionali ricevuti per l'acquisto di autobus, immobili, attrezzature e tecnologie per la bigliettazione elettronica.

Si evidenzia inoltre che nel corso dell'esercizio 2024 sono stati erogati e stanziati nuovi contributi per € 3.577. Sono inoltre compresi € 380 per la quota di competenza degli esercizi futuri del credito d'imposta di cui l'art. 1, commi da 184 a 197, Legge n.160/2019 (Finanziaria 2020), e di cui l'art. 1, commi da 1051 a 1062, Legge n.178/2020 (Finanziaria 2021) spettante per gli investimenti effettuati nel periodo 2020-2022 in beni strumentali nuovi "generici"



# Città metropolitana di Venezia

Area Economico Finanziaria  
Servizio Economico Finanziario

## CONTI D'ORDINE

I conti d'ordine, previsti dall'art. 2424 del codice civile, sono costituiti da tutti gli elementi di gestione che alla chiusura dell'esercizio non hanno generato economicamente e finanziariamente effetti immediati e diretti sulla struttura patrimoniale del gruppo. Per la composizione di ogni singola voce si rimanda alle corrispondenti note integrative. Si riporta di seguito la specifica:

CONTI D'ORDINE	Città Metropolitana	Atvo	S. Servolo	Actv	Venis	Rettifiche pre- consolidamento e consolidamento (ed eventuali arrotondamenti)	Consolidato
1) Impegni su esercizi futuri	47.371.587	0	0	0	0	0	47.371.587
2) beni di terzi in uso	3.860.463	0	0	0	122.225	0	3.982.688
3) beni dati in uso a terzi	0	0	0	0	0	0	0
4) garanzie prestate a amministrazioni pubbliche	1.000	0	0	0	0	0	1.000
5) garanzie prestate a imprese controllate	0	0	0	0	0	0	0
6) garanzie prestate a imprese partecipate	0	0	0	0	0	0	0
7) garanzie prestate a altre imprese	0	2.782.853	0	2.287.205	2.850	1	5.072.909
<b>TOTALE CONTI D'ORDINE</b>	<b>51.233.050</b>	<b>2.782.853</b>	<b>0</b>	<b>2.287.205</b>	<b>125.075</b>	<b>1</b>	<b>56.428.184</b>



## 6. Nota integrativa al conto economico consolidato 2024

I due esercizi, 2023 e 2024, sono confrontabili in quanto le società consolidate sono le medesime dell'esercizio 2023, anche nel 2024 la società Atvo Spa ha consolidato il proprio bilancio con Brusutti e Fap. Tutti i valori di seguito specificati, nella sintesi della gestione delle società sono riferiti ai valori effettivi di bilancio, così come l'esposizione dei proventi finanziari e straordinari.

I valori rettificati sono dimostrati nei paragrafi precedenti e nelle conclusioni finali del risultato di esercizio del bilancio consolidato del gruppo.

Si espone, prima dell'esposizione dei prospetti contabili, dei dettagli della componente finanziaria e straordinaria e delle considerazioni conclusive sul risultato finale consolidato, un breve riassunto sull'andamento gestionale 2024 della Capogruppo e di ogni singola società consolidata:

**La Capogruppo, Città metropolitana di Venezia**, chiude l'esercizio 2024 con un risultato di esercizio positivo (+ € 3.014.410,66), derivante dalla contrapposizione tra componenti positivi e negativi della gestione. Migliora nettamente la gestione caratteristica (in negativo nel 2023), principalmente grazie alla ripresa del gettito delle entrate tributarie (+ € 7.841.644,24 rispetto al 2023) che risentivano ancora, nell'esercizio precedente, degli effetti della crisi economica susseguente alla crisi epidemiologica. L'incremento dei ricavi per i proventi da tributi e l'incremento dei proventi da trasferimenti correnti, permettono di compensare i minori ricavi per contributi agli investimenti.

I componenti negativi della gestione diminuiscono per il minore accantonamento a fondo rischi rispetto all'esercizio 2023 (- € 4.661.239,40 rispetto al 2023), in tale annualità infatti erano stati accantonati ben 6.741.000,00 € per far fronte al possibile contenzioso sorto in relazione al gettito dell'Addizionale Enel riscossa dalle Province nel 2010 e 2011. Si riduce anche il costo degli altri accantonamenti per rischi potenziali (- € 1.726.521,14 rispetto al 2023), l'accantonamento di € 419.699,91 corrisponde all'incremento per i rinnovi contrattuali (il costo 2023 è comprensivo invece oltre che di € 462.454,85 per rinnovi contrattuali, anche di accantonamenti di € 985.000,00 per obblighi di servizio e di € 698.766,20 per indicizzazioni TPL).

L'importante diminuzione del costo per gli accantonamenti compensa l'incremento degli ammortamenti (+ € 914.258,18 rispetto al 2023), l'incremento del costo del personale (+ € 1.557.561,44 rispetto al 2023) e l'incremento per beni e servizi (+ € 1.043.071,98). Si riduce anche la svalutazione dei crediti (- € 957.186,13 rispetto al 2023) e il costo per utilizzo beni di terzi (- € 111.931,78 rispetto al 2023).



## Città metropolitana di Venezia

*Area Economico Finanziaria  
Servizio Economico Finanziario*

L'equilibrio economico è raggiunto nonostante sui componenti negativi della gestione gravino ben 19 mln di ammortamenti inerenti ad investimenti effettuati nel corso degli esercizi precedenti (solo in parte compensati da ricavi pluriennali, ovvero da ricavi derivanti da contribuzione pubblica per suddetti investimenti).

La gestione finanziaria rileva un miglioramento rispetto all'esercizio 2023 (+ € 190.265,35) dovuta in particolare alla somma algebrica negativa tra plusvalenze e minusvalenze, quest'ultime in riduzione rispetto al 2023, derivanti dai risultati economici positivi delle società partecipate, valutate in base al patrimonio netto.

Anche la gestione straordinaria chiude con un risultato positivo di € 768.653,80, ma peggiora rispetto all'esercizio precedente (- € 1.527.045,91) per effetto soprattutto di minori insussistenze del passivo (cancellazione di residui passivi antecedenti l'esercizio 2024).

**Per quanto riguarda San Servolo** il 2024 il bilancio chiuso al 31/12/2024 evidenzia un risultato di esercizio di € 119.041, un risultato superiore all'annualità 2023 (+ € 64.423). Il valore della produzione nel 2024 risulta pari ad € 4.470.838 (- € 60.466 rispetto al 2023), la componente rilevante è rappresentata dai ricavi delle vendite e delle prestazioni di € 4.170.378, mentre gli altri ricavi e proventi ammontano ad € 300.460, figurano in quest'ultima voce i contributi pubblici iscritti per € 151.168, che rappresentano la quota di competenza dell'esercizio dei contributi in conto impianti commisurati al costo delle immobilizzazioni che vengono differiti attraverso l'iscrizione di un risconto passivo anziché essere contabilizzati a deduzione del costo dell'immobilizzazione.

Il costo della produzione ammonta complessivamente ad € 4.341.866, rispetto all'esercizio 2023 il valore diminuisce dell'importo di € 127.715, per effetto della riduzione del costo per servizi (- € 58.619), del costo di materie prime, sussidiarie, di consumo e di merci (- € 36.511) del costo del personale (- € 36.863), dell'accantonamento per rischi (- € 7.000) e degli oneri di gestione (- € 128.616). In incremento la voce ammortamenti e svalutazioni (+ € 64.221) e il costo godimento beni di terzi (+ € 77.010).

La differenza tra il valore della produzione e i costi della produzione restituiscono un utile al lordo delle imposte e della parte finanziaria di € 128.972 (+ € 67.249 rispetto al 2023).

Migliora anche la componente finanziaria (+ € 1.539 rispetto al 2023).

Al netto delle imposte l'utile rileva un importo pari a 119.041, tale positivo risultato è stato possibile in quanto la Società ha operato con molta oculatezza, contenendo le spese e sviluppando al massimo le potenzialità legate ai servizi offerti.



## Città metropolitana di Venezia

*Area Economico Finanziaria  
Servizio Economico Finanziario*

Il fatturato dell'attività ricettiva ha superato di oltre il 13% quello già straordinario registrato nel 2023, assestandosi ad oltre € 2.400.000; anche il fatturato dei servizi per eventi e congressi (oltre un milione cento cinquanta mila €) superando quello del 2023.

Molto interessanti sono anche i risultati raggiunti dalla conduzione e dall'offerta dei servizi di fruizione pubblica di Villa Widmann Rezzonico Foscari a Mira, dopo tanti anni di deficit si è raggiunto per il secondo anno un certo equilibrio tra costi e ricavi, si evidenziano le proposte concrete e responsabilità operative in ottemperanza al mandato statutario, nel portare avanti le manifestazioni Riviera Fiorita e la costituzione della Ville CARD. A fine 2024 inoltre è stato avviato il progetto "Smart Tourism Destination" finanziato dalla Regione del Veneto con fondi comunitari per € 319.288 per il quale San Servolo srl è per le istituzioni locali "soggetto attuatore".

Per quanto riguarda l'attività di venericoltura per i primi mesi dell'anno 2024 è stato espletato il solo servizio di supporto tecnico logistico a favore di Veneto Agricoltura che è subentrato dal 1 gennaio 2024 nelle deleghe operative regionali di questo settore.

Nel corso del 2024 la società ha continuato ad impegnarsi nella gestione e nella valorizzazione del Museo del Manicomio e dell'annesso archivio storico di San Servolo implementando l'archivio automatizzato.

Molto attivo nel 2024 è stato anche l'impegno della Società nella promozione del Museo di Torcello avendo realizzato, in stretta collaborazione con gli uffici preposti, tutte le attività culturali programmate dalla Città metropolitana di Venezia. Tali attività sono state in parte direttamente finanziate da San Servolo srl.

Anche nel 2024 è stata confermata la collaborazione con il Salone Nautico di Venezia collocando in isola, d'accordo con il Comune di Venezia, una serie di pontili galleggianti che hanno permesso e facilitato l'ormeggio delle imbarcazioni e così anche sostenuto la fruizione pubblica dei servizi qui offerti (mostre temporanee, ristorazione, visita del parco).

Per quanto attiene alle attività culturali e aggreganti nel 2024, compatibilmente alle risorse disponibili, sono state realizzate molteplici iniziative, mostre d'arte, rassegne musicali, masterclass di fotografia e camp estivi per ragazzi.

Infine, in applicazione di quanto prevede il Contratto di Servizio in essere, gran parte dei margini operativi sono stati investiti in attività di manutenzione dell'isola di San Servolo e di Villa Widmann Rezzonico Foscari e in valorizzazione e promozione dei Beni avuti in concessione.



## Città metropolitana di Venezia

*Area Economico Finanziaria  
Servizio Economico Finanziario*

Gli obiettivi raggiunti sono stati in parte generati dagli investimenti fatti in questi ultimi anni: l'ammodernamento di alcune camere del Centro Soggiorno e Studi, in primis, continuati anche nel corso del 2024, grazie ad apporti della Città metropolitana di Venezia e di vari sponsor.

San Servolo persegue i valori sociali legati alla fruizione pubblica, più ampia e professionale possibile, dei beni culturali della Città metropolitana di Venezia, senza che quest'ultima sostenga alcun costo per la sorveglianza, salvaguardia, conduzione, fruizione, valorizzazione e manutenzione ordinaria di tali beni: Museo di Torcello, Villa Widmann Rezzonico Foscari a Mira, Museo della Follia e annesso archivio storico in isola di San Servolo, l'isola di San Servolo e il suo ampio parco pubblico con le numerose opere di arte contemporanea ivi collocate. Le risorse economiche sono generate dalle attività di valorizzazione che San Servolo srl svolge proprio all'interno di tali complessi architettonici, che vengono visti e apprezzati da migliaia di persone.

Si conferma, inoltre, come tendenza ormai consolidata, l'assenza di esposizioni finanziarie e la capacità della Società, con proprie risorse, di affrontare gli investimenti e le poste in ammortamento.

**La società Actv Spa** chiude con un risultato positivo (+ € 843.847), l'utile di esercizio rileva un incremento di + € 540.567 rispetto all'esercizio 2022 (+ € 302.980).

Con la dismissione dei servizi relativi alle linee "10%" del contratto di servizio del Comune di Venezia, la gestione 2024 di ACTV S.p.A., è caratterizzata dal quasi esclusivo svolgimento dei servizi di TPL per la Capogruppo A.V.M. S.p.A., da quest'ultima affidatale con contratto gross cost. Questa configurazione gestionale pone l'accento, come si può intuire dalla qualifica stessa contrattuale, soprattutto sul versante dell'efficientamento e quindi del contenimento e rispetto dei costi, dati come obiettivo dalla controllante A.V.M.S.p.A. Infatti, i ricavi, tranne una minima parte e relativa quest'ultima ormai al solo contratto di servizio gestito in proroga per le linee 10% del Comune di Chioggia, sono costituiti dal contratto di servizio con A.V.M. S.p.A.

In questo quadro gestionale e contrattuale, il 2024 è stato caratterizzato dal consolidamento dei servizi di TPL e in particolare dalla richiesta della Capogruppo di allineare la produzione quanto più possibile ai livelli indicati dal PEF a base del nuovo affidamento in house assegnato ad A.V.M. S.p.A. dal 1° aprile 2023.

Il 2024 infatti è stato contrassegnato dalla perdurante difficoltà di reperimento di mano d'opera, riguardante il personale operativo del settore automobilistico e navale, problematica che riguarda tutte le aziende del TPL, almeno del centro-nord e incide particolarmente sull'affidamento delle linee esternalizzate ai sub affidatari i quali, almeno per i servizi di TPL che deve svolgere il Gruppo, non riescono a garantire lo svolgimento della produzione appaltata. Per far fronte a quest'ultimo fenomeno, su richiesta della





## Città metropolitana di Venezia

*Area Economico Finanziaria  
Servizio Economico Finanziario*

Capogruppo, ACTV S.p.A. ha cercato di internalizzare quanto possibile, utilizzando in maggior misura, rispetto a quanto stimato a budget, la disponibilità del proprio organico.

Per quanto riguarda le principali grandezze economiche che hanno determinato il risultato di bilancio del 2024 si rileva che:

**Il valore della produzione** (totale ricavi e altri proventi operativi) del 2024 ammonta a 248,8 Mln/€, in lieve diminuzione rispetto al 2023, di ca. -1,1 Mln/€ (-0,45%). Le voci significative che caratterizzano questa voce sono costituite da:

1. ricavi delle vendite e delle prestazioni che ammontano a 223,7 Mln/€ evidenziando una diminuzione, rispetto all'analoga voce dello scorso anno, pari a -2 Mln/€ (-0,9%). Tale variazione è dovuta soprattutto all'adeguamento del corrispettivo fatturato nei confronti della Capogruppo A.V.M. S.p.A. per i costi sostenuti dall'Azienda per le prestazioni di servizi di TPL svolti nell'anno per conto della controllante e che costituisce, dal 2015, la voce principale del valore della produzione della Società ed è superiore ormai al 99% del fatturato aziendale. La variazione in diminuzione dei corrispettivi fatturati alla Capogruppo rispetto al 2023 è dovuta prevalentemente ai minori accantonamenti tecnici su manutenzioni cicliche, parzialmente compensati da accantonamenti su rischi vari (bonifica di S. Elena) e maggiori costi del personale per il rinnovo contrattuale (C.C.N.L.) e accordi per premi di risultato e welfare;
2. incrementi di immobilizzazioni per lavori interni, in particolare riferiti alle manutenzioni straordinarie di natanti ed autobus, per 3,6 Mln/€, (-0,3 Mln/€; -6,9 % rispetto allo scorso anno). Tale posta è strettamente legata ai programmi di manutenzione soprattutto del settore navale. I contributi in conto esercizio registrati, riguardano esclusivamente gli ultimi conguagli dei ristori ministeriali sia per mancati introiti tariffari, sia per il caro carburanti residuali relativi agli esercizi precedenti (-1,7 Mln/€; -97%);
3. altri ricavi e proventi che ammontano a 21,5 Mln/€, in aumento di 1,2 Mln/€ (+5,9%) rispetto allo scorso anno. Tale aumento è dovuto principalmente al rimborso dei costi di struttura per i servizi di staff e personale distaccato (+2,4 Mln/€), compensato da un minor storno di manutenzione ciclica per ricambistica (-0,6 Mln/€), dall'aumento delle locazioni attive Intercompany per adeguamento compenso contrattuale (+0,7 Mln/€), dei contributi in conto investimenti pari a (+0,1 Mln/€), nonché per incremento penalità contrattuali applicate ai fornitori per ritardi nelle forniture dei mezzi (+0,1 Mln/€).

Il Totale dei Costi della Produzione si attesta a 242,3 Mln/€ in incremento rispetto al 2023 pari a 0,4 Mln/€ (+0,16%). Tale risultato si è determinato per l'incremento del costo del personale a seguito della maggior richiesta di impiego di manodopera da parte della Capogruppo per far fronte ai mancati servizi dei subaffidatari, dello stanziamento per una tantum dovuto al rinnovo del contratto autoferrotranvieri (CCNL)



## Città metropolitana di Venezia

*Area Economico Finanziaria  
Servizio Economico Finanziario*

scaduto a fine 2023, nonché per il riconoscimento del premio di risultato aziendale e welfare a seguito della firma dell'accordo di secondo livello (testo unico degli accordi integrativi) avvenuto finalmente a metà del 2024, compensato parzialmente dai minori accantonamenti rispetto allo scorso anno per adeguamento fondi rischi.

**Tra i costi della produzione**, che per la maggior parte costituiscono la base di rifatturazione per i servizi svolti per conto di A.V.M. S.p.A.:

- costi per materie prime, sussidiarie di consumo e merci (32,4 Mln/€), risultano inferiori (-2,4 Mln/€; -7%), comprensivi della variazione delle rimanenze di magazzino, rispetto a quelli registrati nel 2023. A questa riduzione hanno contribuito sia i carbo-lubrificanti e forza motrice (complessivamente -2,1 Mln/€; -10%), sia i materiali vari (-0,4 Mln/€; -3,4%);

- i costi derivanti dall'acquisto di servizi, in totale pari a 41,7 Mln/€, mostrano un aumento (+3,3 Mln/€; +8,6%) rispetto all'analoga voce dello scorso anno. In particolare, l'aumento complessivo è il risultato in realtà di una compensazione di più voci di cui alcune in aumento (le più significative: mense interne ed esterne +0,5 Mln/€ a seguito dell'accordo sull'integrativo aziendale; riaddebito costi Intercompany per servizi +2,5 Mln/€; esternalizzazione del servizio di rifornimento dei natanti (+1,0Mln/€) e una riduzione della voce di manutenzione di terzi di -1,0Mln/€ rispetto l'esercizio precedente;

- la voce costi per godimento beni di terzi ha registrato un lieve aumento rispetto a quanto rilevato nel 2023 (+0,07 Mln/€ +5,8%);

- i costi del personale rappresentano, per ACTV S.p.A., la voce più importante del conto economico vista la caratteristica dei servizi offerti ad alta intensità di manodopera. L'ammontare complessivo registrato nel 2024 è pari a 131,7 Mln/€, segnato da un aumento sostanziale di +7,0 Mln/€ (+5,6%) dovuto alla necessità di far fronte efficacemente alla richiesta della Capogruppo di garantire la produzione dei servizi a seguito dei mancati affidamenti dei servizi a terzi (c.d. sub affidamenti) per la difficoltà di recruiting, all'adeguamento contrattuale per una tantum previsto dal rinnovo CCNL (scaduto al 31.12.2023) e all'applicazione degli accordi relativi al premio di risultato e Welfare firmati nel corso del 2024 legati alla firma del testo unico sugli accordi integrativi dell'agosto scorso;

- la voce ammortamenti e svalutazioni ammonta a complessivi 20,1 mln/€, registra un aumento (+1,2 Mln/€ +6,35%) dato dall'incremento delle svalutazioni dei crediti compresi nell'attivo circolante e delle disponibilità liquide;





## Città metropolitana di Venezia

*Area Economico Finanziaria  
Servizio Economico Finanziario*

- la voce accantonamenti per rischi (6,0 Mln/€) registra una diminuzione (-1,3Mln/€ -17,6%) causata da minori accantonamenti per rischi vari su cause del personale per fondi già stanziati negli anni precedenti e ritenuti congrui (-2,8 Mln/€), compensati dai contestuali maggiori accantonamenti per rischi legali (+0,5 Mln/€) e dall'adeguamento del fondo relativo alla bonifica di S. Elena (+1,0 Mln/€); la voce altri accantonamenti (6,4 Mln/€) registra una diminuzione rispetto al 2023 (-7,8 Mln/€; -55%) e deriva dal forte adeguamento, resosi necessario lo scorso anno, del fondo per la manutenzione ciclica del sistema tranviario e valutato quest'anno ormai in linea;

- gli oneri diversi di gestione mostrano complessivamente un aumento rispetto all'anno precedente (+0,1 Mln/€) legato sostanzialmente a maggiori sopravveniente passive registrate nell'anno.

**Il risultato operativo** (differenza tra valore e costi della produzione) nel 2024 risulta pari a 6,4 Mln/€, segnando un decremento rispetto l'anno precedente (-1,5 Mln/€).

**Il Risultato della gestione finanziaria**, negativo soprattutto a causa dei finanziamenti contratti dall'Azienda per far fronte al volume degli investimenti degli anni passati e in essere (-1 Mln/€) mostra una decisa diminuzione rispetto allo scorso anno dovuto quasi esclusivamente alla componente finanziaria (interessi eventualmente da riconoscere) compresa nell'adeguamento del fondo cause legali. Si registra comunque, anche nel 2024, come nel 2023, la positiva riduzione degli oneri finanziari per depositi bancari (scoperto per anticipazione di tesoreria).

**Le imposte** in questo esercizio sono complessivamente pari a 3,6 Mln/€ (contro 4,6 Mln/€ del 2023) a seguito del risultato pre-imposte.

A seguito di quanto descritto sopra, il bilancio consuntivo 2024 chiude in utile con un risultato di esercizio di 0,8 Mln/€, in aumento rispetto l'anno precedente.

Per quanto riguarda **la società VENIS S.p.A.**, l'esercizio 2024 si è concluso con un utile netto pari a € 139.545 (- € 196.946 rispetto al 2023).

VENIS S.p.A. opera come affidataria del Comune di Venezia per la realizzazione e la gestione del sistema informativo e della rete di telecomunicazioni della città. La natura di società in-house è confermata dal fatto che oltre l'80% del suo fatturato deriva da prestazioni di servizi strumentali ai suoi enti soci. Il contesto normativo nazionale ha avuto un'influenza determinante sull'orientamento strategico dell'azienda nel 2024. In particolare, la Strategia Cloud Italia ha imposto la graduale dismissione del DataCenter locale, imponendo un cambio di rotta verso modelli basati sul cloud per garantire efficienza operativa, sostenibilità economica e piena conformità alle normative vigenti.



## Città metropolitana di Venezia

*Area Economico Finanziaria  
Servizio Economico Finanziario*

Questa transizione non è una reazione a un'inefficienza tecnica, ma un'azione proattiva in risposta a un'indicazione normativa. Il DataCenter Pleiadi di VENIS detiene infatti la certificazione ANSI/TIA 942-B-2017 Rating 3, che garantisce una continuità del servizio del 99,982%. La decisione di migrare verso infrastrutture qualificate secondo gli standard dell' Agenzia per la Cybersicurezza Nazionale (ACN) comporta una trasformazione del modello di business, passando da un approccio di "asset owner" a quello di "service provider" che sfrutta piattaforme esterne. Sebbene ciò possa generare oneri a breve termine per la dismissione e la riorganizzazione, a lungo termine promette maggiore flessibilità e allineamento con i requisiti di sicurezza e sostenibilità richiesti a livello nazionale.

Le attività di maggior rilievo della società per il 2024 sono state:

1. Progetti Cofinanziati: la società ha gestito e portato a compimento diversi progetti cofinanziati, con scadenze stringenti, tra cui:
  - Progetti REACT-EU: Sono stati collaudati e messi in produzione la piattaforma multicanale DIME SIC 2.0, e il sistema PIE (Piattaforma Informativa Emergenze), entrambi finalizzati a fornire nuovi servizi digitali ai cittadini.
  - Progetti PNRR (M1C1): VENIS ha completato e asseverato diversi progetti, tra cui la migrazione di 41 servizi digitali su App IO, l'analisi della Postura di Sicurezza del Comune, e un piano di formazione sulla Cybersecurity per gli utenti comunali.
2. Sistema Contributo di Accesso: VENIS ha curato gli aspetti digitali e infrastrutturali del Contributo di Accesso, una misura definita come una "prima assoluta a livello mondiale" per la regolazione dei flussi turistici. Il sistema è stato progettato per gestire milioni di accessi, integrando sicurezza informatica, protezione dei dati personali e supporto multicanale. Oltre 1.500 ticket sono stati gestiti per richieste di assistenza e informazioni relative a questo sistema.
3. Gestione e Sviluppo delle Infrastrutture: l'azienda ha continuato l'ammodernamento dell'infrastruttura digitale della città. Le attività principali hanno incluso:
  - Conduzione applicativa: Sono stati gestiti oltre 10.000 interventi su circa 150 servizi applicativi;
  - Videosorveglianza: Il numero totale di telecamere nel sistema di videosorveglianza urbana è stato incrementato di 78 unità, raggiungendo un totale di 756 telecamere;
  - Rete di telecomunicazioni: La rete in fibra ottica è stata estesa, raggiungendo una consistenza di 145 km di dorsale ottica e 94 km di collegamenti secondari;



## Città metropolitana di Venezia

*Area Economico Finanziaria  
Servizio Economico Finanziario*

- Fonia: È stato completato il processo di migrazione in VoIP della rete di telefonia interna del Comune nella terraferma.

4. Gestione della Smart Control Room: VENIS è stata impegnata in uno dei progetti più innovativi a livello europeo per le città intelligenti, agendo come regia tecnica e operativa per la Smart Control Room del Comune di Venezia. L'azienda ha gestito la piattaforma IaaS nel cloud di TIM e l'infrastruttura di Big Data per il calcolo delle presenze.

Sebbene l'analisi dei risultati economico-finanziari mostri una flessione del valore e dei costi della produzione rispetto all'anno precedente, la società ha mantenuto una robusta solidità patrimoniale e una posizione di cassa netta positiva, operando in assenza di indebitamento bancario. La principale sfida che emerge, tuttavia, riguarda la gestione del capitale umano. Nonostante l'investimento in formazione e l'attuazione di un piano di assunzioni, il saldo negativo tra le uscite e le entrate di personale specializzato nel corso degli ultimi anni rappresenta un fattore critico che richiede un'attenzione strategica, soprattutto in un mercato competitivo come quello dell'Information and Communication Technology (ICT).

Il “valore della produzione tipica” ammonta a € 15.807.268, diminuisce di € 5.877.741 rispetto al precedente esercizio (€ 21.685.009). La riduzione è dovuta sostanzialmente alla conclusione del contratto di servizio per la gestione informatizzata e notifica degli atti amministrativi riguardanti le sanzioni amministrative del Codice della Strada, delle leggi e regolamenti comunali passato direttamente in carico al Comune di Venezia e allo slittamento al 2025 di alcuni progetti; in entrambi i casi la riduzione dei ricavi corrisponde ad un’analoga riduzione di costi per beni e servizi.

Le voci rilevanti sono rappresentate dai “ricavi per vendite di beni e servizi” (€ 7.934.195; in diminuzione di € 5.457.696 rispetto al precedente esercizio) che si compongono dei corrispettivi di forniture di beni e servizi a rimborso effettuate nei confronti del Comune di Venezia per € 7.075.871, verso Città metropolitana di Venezia per € 567.850, verso società consociate per € 281.484 e verso altri clienti per € 8.990 e dai “ricavi per prestazioni” (€ 6.008.255; in diminuzione di € 333.917 rispetto al 2023) che riguardano l'attività industriale di conduzione tecnica, sviluppo e integrazione del Sistema Informativo del Comune di Venezia per € 5.443.064, per Città metropolitana di Venezia € 104.638, per le società consociate € 374.475 e verso altri € 86.078.

I costi della produzione ammontano ad € 15.672.695 e diminuiscono di € 5.560.876 rispetto al precedente esercizio (€ 21.233.571) comprendono:

costi per materie prime, sussidiarie, di consumo e di merci: iscritte in bilancio per l'importo complessivo di € 1.875.264, rispetto all'esercizio precedente presentano una flessione di € 1.491.304 e si compongono di



## Città metropolitana di Venezia

*Area Economico Finanziaria  
Servizio Economico Finanziario*

acquisti per conto del Comune di Venezia ed altri enti/aziende per € 1.839.944 e per attività societaria € 35.320 ed includono i beni per la gestione operativa della società, quali i materiali per la conduzione e manutenzione degli impianti, degli automezzi, delle attrezzature ed i materiali di consumo;

- costi per servizi: ammontano a € 7.356.477, contro i 11.798.238 € dell'esercizio precedente, si compongono di prestazioni e servizi professionali (€ 2.802.629), di servizi di consulenza (€ 32.492), di servizi di gestione contratti esclusivamente per il Comune di Venezia (€ 271.670), servizi di telefonia per il Comune di Venezia e altri enti (€ 673.804), di servizi vari (€ 556.039), delle spese di manutenzione dei beni (€ 2.688.797) e delle spese per l'operatività gestionale (€ 331.046);
- costi per il godimento di beni di terzi: ammontano a € 188.889 contro € 181.051 dell'esercizio precedente e si compongono dei canoni per l'affitto di locali (€ 164.276), per spese condominiali (€ 10.000), per il noleggio di automezzi (€ 14.613)
- costo del lavoro: aumenta di € 372.012, e ammonta a € 5.933.572 contro € 5.561.560 del 2023. L'aumento del costo del lavoro sconta il rinnovo dell'integrativo aziendale avvenuto ad agosto 2023, alle rivalutazioni del CCNL Metalmeccanici per effetto dell'indice IPCA. Va segnalato che il 30 giugno 2024 è scaduto il CCNL Industria Metalmeccanica ed Installazione di Impianti; pertanto, si è provveduto ad effettuare un accantonamento prudenziale per il periodo di vacanza contrattuale;
- ammortamento delle immobilizzazioni immateriali e materiali: ammontano complessivamente a € 201.021, contro € 203.576 dell'esercizio 2023; essa comprende solamente gli ammortamenti delle immobilizzazioni materiali
- accantonamenti: la Società nel 2024 non ha rilevato l'adeguamento al Fondo svalutazione crediti;
- oneri diversi di gestione: ammontano ad € 114.323, con un aumento di 6.758 € rispetto all'esercizio 2023.

Si evince un Risultato Operativo netto positivo di € 217.863, in flessione rispetto al risultato di € 499.549 dell'anno precedente.

La Gestione Finanziaria ha prodotto un saldo positivo di € 32.056, in forte aumento rispetto agli € 8.531 del 2023. Questo risultato è attribuibile principalmente a maggiori interessi attivi bancari, riflettendo la solida posizione di liquidità della società.

Le svalutazioni registrano la somma di € 15.012, relativa all'accantonamento per un fondo rischi legato al deficit patrimoniale della società partecipata VEGA. Questa operazione riflette un approccio prudenziale nella gestione delle partecipazioni.



## Città metropolitana di Venezia

*Area Economico Finanziaria  
Servizio Economico Finanziario*

Il Risultato prima delle imposte ammonta a € 234.907, che, al netto delle imposte correnti e differite di € 95.362, porta all'utile d'esercizio finale di chiude con un utile netto di € 139.545 (- € 196.946 rispetto al 2023).

**Per quanto riguarda ATVO Spa**, il bilancio riporta un utile netto di € 855.982 (+ € 562.738 rispetto al 2023). Nell'esercizio 2024 la Società, come per lo scorso esercizio, ha registrato tale risultato positivo grazie a contributi di natura straordinaria, dei quali la Società ha beneficiato in quanto ripartiti nel corso dell'esercizio, ma che sono correlati a costi di esercizi precedenti. In particolare tali finanziamenti sono relativi al fondo Mancati ricavi Covid per l'esercizio 2021 e I° quadrimestre 2022 istituito presso il Ministero dei Trasporti dall'art. 200, comma 1, del D.L. n.34/200. Si evidenzia inoltre che i costi di produzione, seppur in calo rispetto all'esercizio 2023, sono assestati ad un livello superiore di quello antecedente il periodo pre-Covid. Per tali ragioni si ritiene pertanto opportuno evidenziare il risultato che la società avrebbe ottenuto in assenza di tali contributi straordinari oltre alle risorse regionali stanziare esclusivamente per l'esercizio in corso.

Il valore della produzione è pari per l'esercizio 2023 ad € 51.767.435, registrando un leggero aumento (+ € 140.434 rispetto al 2023), I ricavi delle vendite e delle prestazioni di € 26.664.743 subiscono un decremento di 871.503 rispetto al 2023, principalmente per una riduzione dei proventi del traffico a causa calo dell'utenza trasportata e dei noleggi.

Tra gli altri ricavi e proventi figurano:

- i contributi in c/esercizio di € 21.029.429 (+ € 780.406 rispetto al 2023 anche se calano di € 437.496 i corrispettivi per lo svolgimento dei servizi minimi dovuto al fatto che, a differenza dell'esercizio precedente, la Regione non ha integrato il fondo TPL con risorse proprie) comprensivi di altri contributi in conto esercizio pari a € 3.175.992 composti da sopravvenienze attive per un'ulteriore quota spettante per l'esercizio 2021 e I° Trimestre 2022 delle risorse del Fondo istituito presso il Ministero dei Trasporti dall'art. 200, comma 1, del D.L. n.34/200 al fine di compensare le riduzioni dei ricavi tariffari registrate dalle aziende di trasporto pubblico locale. Tali risorse sono state ripartite con la DGR 1586 del 19/12/2023;
- altri ricavi e proventi di € 4.016.140 (+ € 262.875 rispetto al 2023) comprensivi dei contributi agli investimenti di € 1.313.374 (+ € 194.118 rispetto al 2023) legati alla quota dell'esercizio dei contributi per l'acquisto di autobus legato al significativo rinnovamento del parco veicolare tramite diversi piani di finanziamento come saranno riepilogati successivamente;

Dall'analisi dei costi della produzione si evince che i costi per materie prime, sussidiarie, di consumo e merci



## Città metropolitana di Venezia

*Area Economico Finanziaria  
Servizio Economico Finanziario*

(€ 8.606.080) sono aumentati nell'esercizio per l'importo di € 241.072. Tale variazione, nonostante l'incremento dei costi per ricambi diversi, è legata al calo degli pneumatici e del costo medio dei carburanti.

La voce costi per servizi al 31/12/2024 è pari ad € 9.963.040 con un incremento, rispetto all'esercizio precedente, di € 963.690 pari al 10,71%. L'Azienda, considerando la piena ripresa dei servizi svolti e il continuo aumento dei prezzi, ha registrato un generale incremento dei costi per servizi. Tra i costi principali di servizi figurano le manutenzioni beni aziendali e software, i costi per servizi in subappalto e i costi per altri servizi, le assicurazioni e le utenze, i compensi a terzi per rimborsi titoli di viaggio, la mensa.

I costi per il godimento di beni di terzi di € 849.427 hanno registrato un decremento (- € 800.271) legato al termine dei contratti di leasing durante l'esercizio.

I costi del personale di € 25.372.031 hanno registrato un decremento di € 320.534. Tale voce comprende l'intera spesa per il personale dipendente ivi compresi i miglioramenti di merito, passaggi di categoria, scatti di contingenza, costo delle ferie non godute, eventuale premio di risultato, accantonamenti di legge e quanto previsto dai contratti collettivi.

Per quanto riguarda gli ammortamenti si specifica che gli stessi sono stati calcolati sulla base della durata utile del cespite spostando le quote sospese al termine dei relativi piani di ammortamento per un valore di € 4.263.134. Nell'esercizio 2024, si è proceduto a stanziare € 4.641, al fondo svalutazione crediti fiscali, pari allo 0,5% del valore nominale dei crediti commerciali. Rispetto all'esercizio precedente la voce ammortamenti e svalutazioni subisce un incremento di € 338.340.

Gli oneri diversi di gestione nell'esercizio 2024 sono passati da € 1.053.749 a € 1.061.251. Tale voce di bilancio comprende principalmente costi per stampati, disegni e cancelleria per € 93.641, minusvalenze per alienazioni ordinarie per € 298.711, tasse di circolazione automezzi per € 172.321 e oneri sostenuti per I.M.U. per € 177.365.

La gestione operativa chiude il 2024 con un risultato positivo (+ € 1.155.057) in miglioramento (+ € 474.243) rispetto al 2023.

Per la parte finanziaria si evidenziano € 1.031,00 di proventi finanziari costituiti esclusivamente da interessi attivi bancari mentre gli oneri finanziari, che ammontano nell'esercizio 2023 ad € 398.224 (- € 25.285 rispetto al 2023), sono riferiti principalmente agli interessi passivi dovuti per l'apertura di credito nel conto bancario con gli istituti Credit Agricole e agli interessi passivi dovuti per i due mutui accesi con il medesimo istituto oltre a BCC.





## Città metropolitana di Venezia

*Area Economico Finanziaria  
Servizio Economico Finanziario*

Nelle rettifiche di valore di attività e passività finanziarie (€ 98.653) sono riportati i valori relativi alla differenza derivante dall'adeguamento della partecipazione valutata al patrimonio netto in F.A.P. Autoservizi S.p.A. al 31/12/2024.

L'azienda chiude con un risultato al lordo delle imposte di € 856.517, che detratte le imposte di competenza e quelle anticipate si attesta su € 855.982.

Per le società consolidate da Atvo, si evidenzia che la società F.A.P. Autoservizi S.p.A. ha conseguito un utile di esercizio pari ad € 146.783 rispetto ad un utile di esercizio di € 126.941 realizzato nel 2023, mentre la Brusutti ha conseguito un utile di esercizio pari ad € 211.656 rispetto all'utile di € 49.463 conseguito nell'esercizio 2023. Il risultato economico del gruppo Atvo, pari ad un utile di 796.433, evidenzia un dato molto soddisfacente, anche se in leggera diminuzione (- € 10.401) rispetto al risultato del precedente esercizio pari ad € 806.834. L'utile è dovuto ai risultati positivi sia della capogruppo ATVO S.p.A. che delle partecipate F.A.P. Autoservizi S.p.A. e Brusutti Srl.

Il calo dei ricavi caratteristici di Atvo (proventi del traffico), ha trovato compensazione nel 2024 grazie a contributi straordinari assegnati attraverso il fondo Mancati Ricavi Covid, per l'esercizio 2021 e primo quadrimestre 2022.

L'attività caratteristica è stata sostenuta costantemente dalla diversificazione e ottimizzazione dei servizi offerti, finalizzati alla crescita e sviluppo nel mercato di appartenenza, fornendo un sostanziale contributo ai risultati aziendali.

Le società del gruppo, dal 2023, hanno ripreso il processo di ammortamento ordinario verificando la rappresentatività dei valori di bilancio dei beni strumentali come descritto in nota integrativa.

Nella rappresentazione del bilancio consolidato finale con Fap e Brusutti la differenza tra il valore della produzione e i costi della produzione al netto delle operazioni di pre-consolidamento e consolidamento (rettifiche ammortamento e rettifiche leasing) restituisce un valore positivo (- € 1.485.760,85). Ciò è dovuto esclusivamente alla riclassificazione delle componenti straordinarie (+ € 2.865.312,96) composte principalmente dalla riclassifica dei contributi in c/esercizio ricevuti da Atvo per un'ulteriore quota spettante per l'esercizio 2021 e primo trimestre 2022 delle risorse del Fondo istituito presso il Ministero dei Trasporti dall'art. 200, comma 1, del D.L. n.34/200 al fine di compensare le riduzioni dei ricavi tariffari registrate dalle aziende di trasporto pubblico locale. In negativo invece la componente finanziaria (- € 514.897) anche se in miglioramento rispetto all'esercizio 2023. Il gruppo chiude pertanto il consolidato con un utile al netto delle imposte di € 796.433.



# Città metropolitana di Venezia

Area Economico Finanziaria  
Servizio Economico Finanziario

## CONTO ECONOMICO CONSOLIDATO

Nella tabella che segue sono riportati il risultato di esercizio del bilancio consolidato dell'esercizio 2024 e dell'esercizio precedente e i principali dati aggregati del Conto Economico consolidato esercizio 2024 con evidenza delle variazioni rispetto all'esercizio precedente :

	Voce di Bilancio	Conto economico consolidato 2024 (A)	Conto economico consolidato 2023 (B)	Differenza (A-B)
A	componenti positivi della gestione	232.849.983,00	223.664.759,00	9.185.224,00
B	componenti negativi della gestione	229.074.464,00	228.251.713,00	822.751,00
	<b>Risultato della gestione</b>	<b>3.775.519,00</b>	<b>-4.586.954,00</b>	<b>8.362.473,00</b>
C	Proventi ed oneri finanziari			
	proventi finanziari	49.646,00	44.954,00	4.692,00
	oneri finanziari	602.070,00	831.576,00	-229.506,00
D	Rettifica di valore attività finanziarie			
	Rivalutazioni	34.279,00	20.377,00	13.902,00
	Svalutazioni	2.669	33.895,00	-31.226,00
	<b>Risultato della gestione operativa</b>	<b>3.254.705,00</b>	<b>-5.387.094,00</b>	<b>8.641.799,00</b>
E	proventi straordinari	2.124.379,00	2.398.516,00	-274.137,00
E	oneri straordinari	1.503.141,00	806.069,00	697.072,00
	<b>Risultato prima delle imposte</b>	<b>3.875.943,00</b>	<b>-3.794.647,00</b>	<b>7.670.590,00</b>
	Imposte	1.401.481,00	1.638.161,00	-236.680,00
	<b>Risultato d'esercizio (comprensivo della quota di pertinenza di terzi)</b>	<b>2.474.462,00</b>	<b>-5.432.808,00</b>	<b>7.907.270,00</b>
	<b>RISULTATO DELL'ESERCIZIO DI GRUPPO</b>	<b>2.474.462,00</b>	<b>-5.432.808,00</b>	<b>7.907.270,00</b>
	<b>RISULTATO DELL'ESERCIZIO DI PERTINENZA DI TERZI</b>	<b>0,00</b>	<b>0,00</b>	<b>0,00</b>





# Città metropolitana di Venezia

Area Economico Finanziaria  
Servizio Economico Finanziario

Nella tabella che segue sono riportati il risultato di esercizio del bilancio consolidato dell'esercizio 2024 e i principali dati aggregati del Conto Economico consolidato esercizio 2024 con evidenza delle variazioni rispetto ai dati del conto economico della Città metropolitana di Venezia:

CONTO ECONOMICO				
	Voce di Bilancio	Bilancio consolidato 2024 (A)	Bilancio Città metropolitana di Venezia 2024 (B)	Differenza (A-B)
A	componenti positivi della gestione	232.849.983,00	168.890.229,00	63.959.754,00
B	componenti negativi della gestione	229.074.464,00	166.243.440,00	62.831.024,00
	<b>Risultato della gestione</b>	<b>3.775.519,00</b>	<b>2.646.789,00</b>	<b>1.128.730,00</b>
C	Proventi ed oneri finanziari			
	proventi finanziari	49.646,00	23.703,00	25.943,00
	oneri finanziari	602.070,00	0,00	602.070,00
D	Rettifica di valore attività finanziarie			
	Rivalutazioni	34.279,00	307.545,00	-273.266,00
	Svalutazioni	2.669	1.168,00	1.501,00
	<b>Risultato della gestione operativa</b>	<b>3.254.705,00</b>	<b>2.976.869,00</b>	<b>277.836,00</b>
E	proventi straordinari	2.124.379,00	2.096.437,00	27.942,00
E	oneri straordinari	1.503.141,00	1.327.783,00	175.358,00
	<b>Risultato prima delle imposte</b>	<b>3.875.943,00</b>	<b>3.745.523,00</b>	<b>130.420,00</b>
	Imposte	1.401.481,00	731.112,00	670.369,00
	<b>Risultato d'esercizio comprensivo della quota di terzi</b>	<b>2.474.462,00</b>	<b>3.014.411,00</b>	<b>-539.949,00</b>
	<b>RISULTATO DELL'ESERCIZIO DI GRUPPO</b>	<b>2.474.462,00</b>	<b>3.014.411,00</b>	<b>-539.949,00</b>
	<b>RISULTATO DELL'ESERCIZIO DI PERTINENZA DI TERZI</b>	<b>0,00</b>	<b>0,00</b>	<b>0,00</b>



# Città metropolitana di Venezia

Area Economico Finanziaria  
Servizio Economico Finanziario

## COMPONENTI POSITIVI DELLA GESTIONE

A) COMPONENTI POSITIVI DELLA GESTIONE	Città Metropolitana	Atvo	S. Servolo	Actv	Venis	Rettifiche pre- consolidamento e consolidamento (ed eventuali arrotondamenti)	Consolidato
Proventi da tributi	69.873.387	0	0	0	0	0	69.873.387
Proventi da fondi perequativi	0	0	0	0	0	0	0
Proventi da trasferimenti e contributi	89.180.056	0	0	0	0	-498.419	88.681.637
Proventi da trasferimenti correnti	75.679.342	0	0	0	0	1115	75.680.457
Quota annuale di contributi agli investimenti	5.221.751	0	0	0	0	0	5.221.751
Contributi agli investimenti	8.278.963	0	0	0	0	-499.534	7.779.429
Ricavi delle vendite e prestazioni e proventi da servizi pubblici	3.628.791	13.120.864	4.170.378	39.537.750	1.580.727	-73.090	61.965.420
Proventi derivanti dalla gestione dei beni	2.901.205	432.972	0	0	0	-83	3.334.094
Ricavi della vendita di beni	1924	0	0	0	189.165	-70	191.019
Ricavi e proventi dalla prestazione di servizi	725.662	12.687.892	4.170.378	39.537.750	1.391.562	-72.937	58.440.307
Variazioni nelle rimanenze di prodotti in corso di lavorazione, etc. (+/-)	0	0	0	0	0	0	0
Variazione dei lavori in corso su ordinazione	0	0	0	0	0	0	0
Incrementi di immobilizzazioni per lavori interni	0	25.605	0	640.312	0	17.354	683.271
Altri ricavi e proventi diversi	6.207.994	9.580.986	278.223	3.707.937	4.870	-8.133.742	11.646.268
TOTALE COMPONENTI POSITIVI DELLA GESTIONE A)	168.890.229	22.727.456	4.448.601	43.885.999	1.585.597	-8.687.899	232.849.983



# Città metropolitana di Venezia

Area Economico Finanziaria  
Servizio Economico Finanziario

Il dettaglio delle voci relative alle componenti positive di reddito per le quali sono state operate elisioni di importo significativo è riportato nella seguente tabella:

Componenti positivi	Valori da consolidamento*	Elisioni*	Valore in Bilancio consolidato 2024
A.8 "Altri ricavi e proventi diversi"	19.780.011	- 8.133.743	11.646.268
<b>Totale</b>	<b>19.780.011</b>	<b>- 8.133.743</b>	<b>11.646.268</b>

Dall'esame dei dati contenuti delle tabelle sopra riportate si evince che la principale riduzione dei valori di consolidamento è determinata principalmente dalla voce A.8 "Altri ricavi e proventi diversi", l'importo rilevante di € 7.921.342, corrisponde all'elisione di componenti positivi maturati da Atvo relativi a servizi di trasporto pubblico locale e a quote di ricavo di competenza dei contributi agli investimenti e contestuale eliminazione del costo di pari importo sostenuto dalla Città metropolitana di Venezia.

## COMPONENTI NEGATIVI DELLA GESTIONE

B) Componenti negativi della gestione	Città Metropolitana	Atvo	San Servolo	Actv	Venis	Rettifiche pre-consolidamento e consolidamento (ed eventuali arrotondamenti)	Consolidato
Acquisto di materie prime e/o beni di consumo	786.398	4.019.592	20.254	5.725.155	187.526	3.277	10.742.202
Prestazioni di servizi	69.247.271	4.296.151	2.817.094	7.369.705	735.648	-9.294.871	75.170.998
Utilizzo beni di terzi	964.002	157.673	77.010	241.697	18.889	-83	1.459.188
<b>Trasferimenti e contributi</b>	<b>54.757.257</b>	<b>0</b>	<b>0</b>	<b>0</b>	<b>0</b>	<b>0</b>	<b>54.757.257</b>
Trasferimenti correnti	46.341.491	0	0	0	0	0	46.341.491
Contributi agli investimenti ad Amministrazioni pubbliche	3.602.736	0	0	0	0	0	3.602.736
Contributi agli investimenti ad altri soggetti	4.813.030	0	0	0	0	0	4.813.030
Personale	13.107.758	11.977.027	884.156	23.287.838	593.357	0	49.850.136
<b>Ammortamenti e svalutazioni</b>	<b>22.791.044</b>	<b>2.258.832</b>	<b>363.092</b>	<b>3.550.915</b>	<b>20.102</b>	<b>525.374</b>	<b>29.509.359</b>
Ammortamenti di immobilizzazioni immateriali	631.533	32.064	234.668	119.700		294.857	1.312.822



# Città metropolitana di Venezia

Area Economico Finanziaria  
Servizio Economico Finanziario

Ammortamenti di immobilizzazioni materiali	18.383.443	2.222.751	104.084	3.249.121	20.102	230.517	24.210.018
Altre svalutazioni delle immobilizzazioni	0	-		12.957		0	12.957
Svalutazione dei crediti	3.776.067	4.018	24.340	169.137		0	3.973.562
Variazioni nelle rimanenze di materie prime e/o beni di consumo (+/-)	0	60.212	- 1.364	30.493	315	-1	89.655
Accantonamenti per rischi	2.079.761	145.573		1.064.378		-1	3.289.711
Altri accantonamenti	419.700	15.628		1.136.143		0	1.571.471
Oneri diversi di gestione	2.090.251	462.766	167.499	413.635	10.294	-124	3.144.321
<b>TOTALE COMPONENTI NEGATIVI DELLA GESTIONE B)</b>	<b>166.243.440</b>	<b>23.393.454</b>	<b>4.327.741</b>	<b>42.819.958</b>	<b>1.566.131</b>	<b>-9.276.260</b>	<b>229.074.464</b>

Il dettaglio delle voci relative alle componenti negative di reddito per le quali sono state operate elisioni di importo significativo è riportato nella seguente tabella:

Componenti negativi	Valori da consolidamento*	Elisioni*	Valore in Bilancio consolidato 2024
B10 "Prestazioni di servizi"	84.465.869	- 9.294.871	75.170.998
<b>Totale</b>	<b>84.465.869</b>	<b>- 9.294.871</b>	<b>75.170.998</b>

Dall'esame dei dati contenuti delle tabelle sopra riportate si evince che la principale riduzione dei valori di consolidamento è determinata principalmente dalla voce B10 "Prestazioni di servizi" per l'elisione di costi sostenuti dalla Città metropolitana per servizi TPL corrispondenti alla contestuale elisione di componenti positivi maturati da Atvo e derivanti da trasferimenti per servizi di trasporto pubblico locale, per un importo pari ad € 9.239.396.



# Città metropolitana di Venezia

Area Economico Finanziaria  
Servizio Economico Finanziario

## GESTIONE FINANZIARIA

C) PROVENTI (+)	Città Metropolitana	Atvo	S. Servolo	Actv	Venis	Rettifiche pre- consolidamento e consolidamento (ed eventuali arrotondamenti)	Consolidato
<i>Proventi finanziari</i>							
<b>Proventi da partecipazioni</b>	0	0	0	0	0	0	0
Da società controllate	0	0	0	0	0	0	0
Da società partecipate	0	0	0	0	0	0	0
Da altri soggetti	0	0	0	0	0	0	0
<b>Altri proventi finanziari</b>	23.703	1.286	4.428	17.015	3.213	1	49.646
<b>TOTALE PROVENTI FINANZIARI</b>	<b>23.703</b>	<b>1.286</b>	<b>4.428</b>	<b>17.015</b>	<b>3.213</b>	<b>1</b>	<b>49.646</b>

C) ONERI FINANZIARI	Città Metropolitana	Atvo	S. Servolo	Actv	Venis	Rettifiche pre- consolidamento e consolidamento (ed eventuali arrotondamenti)	Consolidato
<i>Oneri finanziari</i>							
Interessi ed altri oneri finanziari	0	232.091	25	369.947	8	- 1	602.070
Interessi passivi	0	232.091	25	369.725	0	0	601.841
Altri oneri finanziari	0	0	0	221	8	0	229
<b>TOTALE ONERI FINANZIARI</b>	<b>0</b>	<b>232.091</b>	<b>25</b>	<b>369.947</b>	<b>8</b>	<b>- 1</b>	<b>602.070</b>



# Città metropolitana di Venezia

Area Economico Finanziaria  
Servizio Economico Finanziario

D) RETTIFICHE DI VALORE ATTIVITA' FINANZIARIE	Città Metropolitana	Atvo	S. Servolo	Actv	Venis	Rettifiche pre- consolidamento e consolidamento (ed eventuali arrotondamenti)	Consolidato
Rivalutazioni (+)	307.545	0	0	0	0	- 273.266	34.279
Svalutazioni (-)	1.168	0	0	0	1.501		2.669
<b>TOTALE D)</b>	<b>306.377</b>	<b>0</b>	<b>0</b>	<b>0</b>	<b>- 1501</b>	<b>- 273.266</b>	<b>31.610</b>

Si espone di seguito la suddivisione dei proventi finanziari delle partecipate (gli importi sono esposti i valori originali di bilancio, nel consolidato sono riportati in base alla quota di partecipazione)

## ACTV

Di seguito il dettaglio della composizione della voce proventi finanziari:

Descrizione	31/12/2023	Variazione	31/12/2024
Proventi da partecipazione			
- altri		0	
Altri proventi finanziari			
Da crediti iscritti nelle immobilizzazioni			
- da controllanti	61.475	-61.475	0
Proventi diversi dai precedenti			
- altri	49.960	46.297	96.257
<b>Totale altri proventi finanziari</b>	<b>111.435</b>	<b>-15.178</b>	<b>96.257</b>

Dettaglio composizione proventi diversi dai precedenti – altri

Descrizione	31/12/2023	Variazione	31/12/2024
Proventi diversi dai precedenti			
Interessi attivi su depositi bancari	8.827	-8.827	0
Interessi attivi per costo ammortizzato del credito verso Stato per oneri malattia	0	0	0
Interessi attivi altri vari	2.533	93.724	96.257
Sconti e abbuoni finanziari	0	0	0
Proventi finanziari diversi	38.600	-38.600	0
Rimborso contratto derivato sentenza favorevole Tribunale di Roma	0		0
	<b>49.960</b>	<b>46.297</b>	<b>96.257</b>



# Città metropolitana di Venezia

Area Economico Finanziaria  
Servizio Economico Finanziario

## GRUPPO ATVO

Atvo Spa - € 1.030 per interessi attivi bancari

Brusutti Srl - € 3.752 Altri proventi

Fap - nessun provento finanziario

## SAN SERVOLO

€ 4.426 altri proventi finanziari (interessi attivi su c/c bancari)

## VENIS

€ 32.134 altri proventi finanziari (interessi attivi bancari e postali)

Si espone di seguito la suddivisione degli oneri finanziari delle partecipate (gli importi sono esposti i valori originali di bilancio, nel consolidato sono riportati in base alla quota di partecipazione)

## ACTV

Interessi e altri oneri finanziari

Descrizione	31/12/2023	Variazione	31/12/2024
Interessi passivi verso imprese controllanti			
Interessi passivi verso controllante diretta AVM su finanziamento soci	910.668	224.384	1.135.052
Totale interessi passivi verso controllante	910.668	224.384	1.135.052
Interessi passivi per costo ammortizzato del credito verso Stato per oneri malattia e interessi passivi su contenzioso ferie pregresse personale dipendente	25	- 25	-
Interessi passivi verso enti previdenziali, interessi passivi tributari e verso altri	16.341	26.175	42.516
oneri fidejussori	1.184	68	1.252
interessi passivi previsti per contenzioso ferie pregresse personale dipendente	1.313.573	- 1.313.573	-
interessi passivi su anticipazioni di Tesoreria	139.697	- 139.492	205



## Città metropolitana di Venezia

Area Economico Finanziaria  
Servizio Economico Finanziario

Interessi passivi su cessione crediti al sistema bancario	-	-	-
Interessi passivi su mutui e finanziamenti a medio e lungo termine	755.611	-56.594	699.017
Accantonamento per maggiori oneri derivato BNL		214.747	214.747
Totale interessi passivi verso altri creditori	2.226.411	-1.268.629	957.782
<b>TOTALE INTERESSI E ALTRI ONERI FINANZIARI</b>	<b>3.137.079</b>	<b>-1.044.245</b>	<b>2.092.834</b>

Le voci sono tutte in linea con gli esercizi precedenti e con le dinamiche relative ai finanziamenti infragruppo fra AVM e ACTV per l'attuazione del piano investimenti condiviso. Rispetto al 2023 si registra una consistente riduzione del saldo negativo per la presenza, lo scorso esercizio, della componente finanziaria dell'accantonamento al fondo per rischi ed oneri relativo all'eventuale riconoscimento, al personale dipendente, dell'indennità per ferie pregresse, componente da ritenersi eccezionale per lo scorso esercizio.

### GRUPPO ATVO

ATVO - € 398.224, sono riferiti principalmente agli interessi passivi dovuti per l'apertura di credito nel conto bancario con gli istituti Credit Agricole e BCC e agli interessi passivi dovuti per i due mutui accesi con i medesimi istituti.

BRUSUTTI - € 133.997 Interessi passivi su mutui, 90.787 € su dilazioni di pagamento vs erario e fornitori, € 12.217 per interessi e commissioni bancarie conti correnti e anticipi bancari

FAP - € 178 Interessi per pagamenti dilazionati

### SAN SERVOLO

€ 25 Interessi e altri oneri finanziari (interessi passivi indeducibili)

### VENIS

€ 78 Interessi e altri oneri finanziari





# Città metropolitana di Venezia

Area Economico Finanziaria  
Servizio Economico Finanziario

## GESTIONE STRAORDINARIA

E) PROVENTI STRAORDINARI (+)	Città Metropolitana	Atvo	S. Servolo	Actv	Venis	Rettifiche pre-consolidamento e consolidamento (ed eventuali arrotondamenti)	Consolidato
<b>Proventi straordinari</b>							
Proventi da permessi da costruire	0	0	0	0	0	0	0
Proventi da trasferimenti in conto capitale	0	0	0	0	0	0	0
Sopravvenienze attive e insussistenze del passivo	2.096.437	1.427.485	16.909	96.059	3.417	-1.522.955	2.117.352
Plusvalenze patrimoniali	0	1.657	5.328	0	42	0	7.027
Altri proventi straordinari	0	0	0	0	0	0	0
<b>TOTALE PROVENTI</b>	<b>2.096.437</b>	<b>1.429.143</b>	<b>22.237</b>	<b>96.059</b>	<b>3.459</b>	<b>-1.522.956</b>	<b>2.124.379</b>

E) ONERI STRAORDINARI (-)	Città Metropolitana	Atvo	S. Servolo	Actv	Venis	Rettifiche pre-consolidamento e consolidamento (ed eventuali arrotondamenti)	Consolidato
<b>Oneri straordinari</b>							
Trasferimenti in conto capitale	0	0	0	0	0	0	0
Sopravvenienze passive e insussistenze dell'attivo	1.308.843	10.857	14.125	20.817	1.139	- 5479	1.350.302
Minusvalenze patrimoniali	18.940	133.898	0	0	0	1	152.839
Altri oneri straordinari	0	0	0	0	0		0
<b>TOTALE ONERI</b>	<b>1.327.783</b>	<b>144.755</b>	<b>14.125</b>	<b>20.817</b>	<b>1.139</b>	<b>- 5478</b>	<b>1.503.141</b>

Si riporta di seguito la composizione delle voci “proventi straordinari” e “oneri straordinari” (per le partecipate gli importi si espongono i valori originali di bilancio, nel consolidato sono riportati in base alla quota di partecipazione):



## Città metropolitana di Venezia

*Area Economico Finanziaria  
Servizio Economico Finanziario*

### **PROVENTI STRAORDINARI CITTA' METROPOLITANA DI VENEZIA (tot. euro 2.096.437)**

1. rilevazione nella voce E.24c. del conto economico come “Insussistenze del passivo” delle economie di impegni (tot. euro 1.807.181) che sono andate, in attuazione del principio della contabilità economico-patrimoniale 4.3, ad abbattere la consistenza dei residui passivi degli esercizi precedenti al titolo 1 “Spese correnti” per euro 1.790.414 e al titolo 7 per euro 48 e al titolo 2 “Spese in c/capitale” macro 203 “contributi investimenti” per euro 16.719; Il totale delle insussistenze del passivo corrispondono a quanto rilevato nel conto del bilancio come cancellazione dei residui passivi ante 2024, al netto del macro 202 “Investimenti fissi” in quanto la cancellazione dei residui riferiti a quest’ultimo va a ridurre la consistenza delle immobilizzazioni in corso;
2. rilevazione nella voce E.24c. del conto economico come “Sopravvenienze attive” quale incremento di residui attivi derivanti dalla contabilità finanziaria cancellati in esercizi precedenti in quanto ritenuti di dubbia esigibilità per un totale di euro 173.868 e rettifica errore materiale nella riconciliazione negli esercizi precedenti delle immobilizzazioni in corso con i residui del macro 202, per l’importo di euro 90.056;
3. rilevazione nella voce E.24c del conto economico come “Entrate da rimborsi di imposte dirette e indirette” per l’importo complessivo di euro 25.332, rispettivamente per compensazione credito Irap (euro 25.262) e rimborso tasse automobilistiche (euro 70).

### **PROVENTI STRAORDINARI PARTECIPATE (valori da riclassificazione della componente straordinaria):**

#### **SOPRAVVENIENZE ATTIVE**

**ACTV:** € 543.517 riclassificati riducendo la voce “Altri ricavi e proventi”;

**GRUPPO ATVO:** € 3.175.992 quota maggiore per sopravvenienze attive in capo ATVO per un'ulteriore quota spettante per l'esercizio 2021 e I° Trimestre 2022 delle risorse del Fondo istituito presso il Ministero dei Trasporti dall'art. 200, comma 1, del D.L. n.34/200 al fine di compensare le riduzioni dei ricavi tariffari registrate dalle aziende di trasporto pubblico locale. Tali risorse sono state ripartite con la DGR 1586 del 19/12 /2023;

**VENIS:** € 34.167 Altre sopravvenienze attive

**SAN SERVOLO:** € 16.909 riclassificati riducendo la voce “Altri ricavi e proventi”;



## Città metropolitana di Venezia

*Area Economico Finanziaria  
Servizio Economico Finanziario*

### **PLUSVALENZE PATRIMONIALE ALIENAZIONE CESPITI**

**GRUPPO ATVO:** € 3.697

**SAN SERVOLO:** 5.328

**VENIS:** € 420

### **ONERI STRAORDINARI CITTA' METROPOLITANA DI VENEZIA (tot. euro 1.327.783)**

1. rilevazione nella voce E.25b. del conto economico come “Insussistenze dell’attivo” per l’importo di Euro 1.237.696, costituite dalla cancellazione dei residui attivi dalle scritture contabili al netto di quelle stralciate con utilizzo del Fondo crediti di dubbia esigibilità (euro 678.741 di cui 518.733 conservati nel conto del Patrimonio e 160.008 cancellati definitivamente);
2. rilevazione nella voce E.25b. del conto economico come “Altre sopravvenienze passive” per l’importo di euro 71.146 relativi alla rilevazioni di costi di esercizi precedenti erroneamente imputati in contabilità finanziaria al titolo 2 “Spese in c/capitale”;
3. rilevazione nella voce E.25c. del conto economico come “Minusvalenze patrimoniali” dell’importo di euro 18.940 relativa allo stralcio di beni mobili (macchinari uffici e hardware) e immobili (gazebo protezione civile) non completamente ammortizzati.

### **ONERI STRAORDINARI PARTECIPATE (valori da riclassificazione della componente straordinaria):**

### **SOPRAVVENIENZE E INSUSSISTENZE DELL’ATTIVO**

**GRUPPO ATVO:** € 24.220

**VENIS:** € 11.388 per differenze per definizione di costi e ricavi accertati in via presuntiva in sede di chiusura del bilancio dell’esercizio precedente;

**ACTV:** € 117.762 riclassificati riducendo la voce “Oneri diversi di gestione”;



## Città metropolitana di Venezia

Area Economico Finanziaria  
Servizio Economico Finanziario

**SAN SERVOLO:** € 14.125 riclassificati riducendo la voce “Oneri diversi di gestione”;

### MINUSVALENZE PATRIMONIALI

**GRUPPO ATVO:** € 298.711 per alienazioni ordinarie Atvo

### **RISULTATO D'ESERCIZIO**

RISULTATO DI ESERCIZIO	Città Metropolitana	Atvo	S. Servolo	Actv	Venis	Rettifiche pre-consolidamento e consolidamento (ed eventuali arrotondamenti)	Consolidato
Risultato prima delle imposte (A-B+-C+-D+-E)	3.745.523	387.585	133.375	788.351	23.491	- 1.202.382	3.875.943
Imposte	731.112	30.581	14.334	639.186	9.536	- 23.268	1.401.481
Risultato dell'esercizio (comprensivo della quota di pertinenza di terzi)	3.014.411	357.004	119.041	149.165	13.954	- 1.179.113	2.474.462
RISULTATO DELL'ESERCIZIO DI PERTINENZA DI TERZI	0	0	0	0	0	0	0

### **Ammontare dei compensi spettanti agli amministratori e al sindaco della Capogruppo**

Nel 2024 non sono stati erogate indennità al Sindaco e ai consiglieri posto che per gli organi amministrativi non sono previste indennità di carica.

La Città Metropolitana di Venezia è attualmente sprovvista della figura del Difensore Civico.

I compensi impegnati a favore dei revisori dei conti della Città metropolitana di Venezia ammontano ad € 110.000,00.

### **Strumenti finanziari derivati**

Il gruppo Città metropolitana non ha mai utilizzato strumenti finanziari derivati.



# Città metropolitana di Venezia

*Area Economico Finanziaria  
Servizio Economico Finanziario*

## 7. Conclusioni

Il Gruppo Città metropolitana di Venezia chiude l'esercizio 2024 con un risultato positivo pari ad € 2.474.462, generato principalmente dal risultato della Città metropolitana di Venezia. Chiudono in utile anche tutte le società del gruppo, migliorano nettamente i risultati di San Servolo Servizi Srl e Actv Spa, mentre Venis Spa registra una diminuzione dell'utile rispetto all'esercizio precedente, ottimo anche il risultato del gruppo Atvo le cui società chiudono tutte con un incremento dell'utile rispetto al 2023, tuttavia, per effetto delle scritture di pre-consolidamento relative all'applicazione del principio OIC 17 sui beni in leasing, l'utile finale del consolidato del gruppo Atvo rileva una diminuzione rispetto al precedente esercizio.

Sull'utile d'esercizio del Gruppo Città metropolitana impattano infine, le operazioni di pre-consolidamento in capo alla Città metropolitana per la riconciliazione con le società, dell'importo complessivo di - € 1.179.114.

**La gestione caratteristica** riporta per l'anno 2024 un valore positivo di € 3.775.519, in netto miglioramento rispetto al 2023 (+ € 8.362.473), tale risultato è attribuibile in modo rilevante alla Città metropolitana.

Il risultato finale della gestione caratteristica è influenzato favorevolmente dai risultati di San Servolo Servizi Srl, Actv Spa e Venis Spa, mentre, come evidenziato in precedenza, la gestione caratteristica del gruppo Atvo risente della riclassifica delle componenti straordinarie, composte principalmente dai contributi in c/esercizio ricevuti da Atvo Spa per un'ulteriore quota spettante per l'esercizio 2021 e primo trimestre 2022 delle risorse del Fondo istituito presso il Ministero dei Trasporti dall'art. 200, comma 1, del D.L. n.34/200 al fine di compensare le riduzioni dei ricavi tariffari registrate dalle aziende di trasporto pubblico locale. Il risultato della gestione caratteristica risente inoltre delle rettifiche positive dei costi, dovute principalmente alle operazioni di consolidamento della Città metropolitana v/Atvo Spa.

**La gestione finanziaria** del 2024, evidenzia con un risultato negativo pari a - € 552.424 in miglioramento di € 234.198 rispetto all'annualità precedente. Tale risultato riguarda per la parte rilevante Actv Spa (importo prevalente interessi passivi verso controllante diretta Avm su finanziamento soci e interessi passivi su mutui e finanziamenti a medio e lungo termine) e Atvo Spa (riferiti principalmente agli interessi passivi dovuti per l'apertura di credito nel conto bancario con gli istituti Credit Agricole e agli interessi passivi dovuti per i due mutui accesi con il medesimo istituto oltre a BCC).

**La gestione straordinaria** del 2024 rileva un risultato positivo di + € 621.238, in decremento di € 971.209 rispetto all'esercizio 2023, soprattutto a causa delle minori insussistenze del passivo (cancellazione di residui



## Città metropolitana di Venezia

*Area Economico Finanziaria  
Servizio Economico Finanziario*

passivi antecedenti l'esercizio 2024). Subisce inoltre l'effetto delle rettifiche negative delle sopravvenienze attive, dovute principalmente alle operazioni di consolidamento della Città metropolitana v/Atvo Spa.

Diminuiscono le imposte (€ 1.401.481 del 2024 contro € 1.638.161 del 2023), rilevante in particolare Actv Spa, che ha aderito al regime del c.d. "consolidato fiscale" di cui agli articoli da 117 a 129 del T.U.I.R. così come modificato dal D. Lgs. n. 344/2003 con la controllante AVM S.p.A.

In sintesi l'esercizio 2024 si è chiuso con un risultato di esercizio consolidato davvero soddisfacente grazie ai risultati positivi non solo della Capogruppo ma di tutte le società partecipate, confermando una gestione complessiva improntata, all'equilibrio economico-patrimoniale.

Di seguito i risultati netti risultanti dai bilanci delle società:

Società	Risultato netto 2023	Risultato netto 2024
ACTV SPA	302.980,00	843.847,00
ATVO SPA (consolidato)	806.834,00	796.433,00
S. SERVOLO SERVIZI SRL	54.618,00	119.041,00
VENIS SPA	336.491,00	139.545,00
<b>TOTALE</b>	<b>1.500.923,00</b>	<b>1.898.866,00</b>

In ultima è importante sottolineare che la liquidità della Città metropolitana è in grado di sopperire a possibili difficoltà temporanee finanziarie di Atvo Spa e Actv Spa, in caso di ritardo nell'erogazione dei finanziamenti regionali destinati a tali aziende.